



# XXIX

# MIĘDZYNARODOWY WYŚCIG KOLARSKI JUNIORÓW O PUCHAR PREZYDENTA GRUDZIĄDZA

COUPE du PRESIDENT de la VILLE de GRUDZIĄDZ - UCI JUNIORS 404,4 km

## II MEMORIAŁ EUGENIUSZA GRYNDY

30.04. - 03.05.2017

Gruta - Łasin - Jabłonowo Pom. - Świecie - Lisewo - Płużnica - Grudziądz



Miasto  
Grudziądz



UCI UNION  
CYCLISTE  
INTERNATIONALE  
Klasa 2.1

Organizator / Organizer: ALKS STAL Grudziądz \* 86-300 GRUDZIĄDZ ul. Sportowców 3 i KPZ LZS Toruń

## Komunikat Nr 2 / Communiqué No 2

Wyniki etapu 1a - start wspólny - rozegranego w dniu 30.04.17

Stage results 1a - group race - played on 30.04.17

Trasa / Route: Gruta - Łasin

**ETAP 1a**

### KLASYFIKACJE NA ETAPIE / STAGE CLASSIFICATIONS:

Klasyfikacja generalna na etapie 1a :

Individual classification on stage 1a :

Dystans etapu / Stage distance : 58.0 km

Vp = 43.176 km/h

M-ce Place	Nr No	UCI ID	NAZWISKO i imię Name and first name	Drużyna / Team	Czas /Time Różnica /Gap	Kary po Pen.after	Pkt
1.	<b>1</b>	! 100 157 657 16	POL <b>ALBANOWSKI Kajetan</b>	ALKS STAL Ocetix Iglotex Grudziądz	<b>1h 20'36"</b>	- 00'06"	20 p.
2.	<b>126</b>	100 153 299 23	POL <b>MACIEJUK Filip</b>	National Team POLAND	+ 00'00"	- 00'04"	19 p.
3.	<b>25</b>	! 100 158 477 60	POL <b>GAŃKO Antoni</b>	UKS COPERNICUS	+ 00'00"	- 00'02"	18 p.
4.	<b>99</b>	100 156 903 38	POL <b>KONIECZNY Mikołaj</b>	SMS ŚWIDNICA	+ 00'15"		17 p.
5.	<b>188</b>	* 100 534 434 45	POL <b>MICHALSKI Łukasz</b>	DOLNY ŚLĄSK	+ 00'15"		16 p.
6.	<b>127</b>	* 100 153 284 08	POL <b>PAPIERSKI Damian</b>	National Team POLAND	+ 00'15"		15 p.
7.	<b>106</b>	100 365 019 89	DEN <b>MOLLERUP Martin</b>	Team SWEDEN UNGDOM	+ 00'15"	- 00'01"	14 p.
8.	<b>90</b>	100 110 270 62	FIN <b>JUNTUNEN Antti-Jussi</b>	Skoda Fincycling Junior Team Finland	+ 00'15"		13 p.
9.	<b>43</b>	100 153 282 06	LTU <b>MASIULIS Denas</b>	National Team LITHUANIA	+ 00'15"		12 p.
10.	<b>130</b>	*! 100 514 521 17	POL <b>WALKOWIAK Kacper</b>	National Team POLAND	+ 00'15"		11 p.
11.	<b>62</b>	100 238 886 56	GBR <b>TORRIE Timothy</b>	HMT JLT Condor CT	+ 00'15"		10 p.
12.	<b>72</b>	* 100 349 119 00	RUS <b>KURIANOV Sergei</b>	GUOR SHCHELKOVO	+ 00'15"		9 p.
13.	<b>102</b>	100 110 552 53	SWE <b>ANDERSSON Andreas</b>	Team SWEDEN UNGDOM	+ 00'55"	- 00'02"	8 p.
14.	<b>30</b>	*! 100 514 739 41	POL <b>WAWRZYŃIAK Karol</b>	UKS COPERNICUS	+ 00'55"	- 00'03"	7 p.
15.	<b>169</b>	* 100 233 561 66	NED <b>KAMP Ryan</b>	WV De Jonge Renner	+ 00'55"		6 p.
16.	<b>4</b>	*! 100 508 676 89	POL <b>ŚCIBIOR Jakub</b>	ALKS STAL Ocetix Iglotex Grudziądz	+ 00'55"		5 p.
17.	<b>79</b>	100 158 566 52	RUS <b>NEKRASOV Konstantin</b>	Olimpiiskii Rezerv Sestroretsk	+ 00'55"		4 p.
18.	<b>78</b>	100 349 930 35	RUS <b>MARTYNOV Nikita</b>	Olimpiiskii Rezerv Sestroretsk	+ 00'55"		3 p.
19.	<b>179</b>	100 157 659 18	GER <b>BANZER Johannes</b>	STEVENS Juniorenteam Thüringen	+ 00'55"		2 p.
20.	<b>97</b>	* 100 545 399 49	POL <b>BZDAK Cezary</b>	SMS ŚWIDNICA	+ 00'55"		1 p.
21.	<b>129</b>	* 100 153 381 08	POL <b>RICHTER Wiktor</b>	National Team POLAND	+ 00'55"		
22.	<b>115</b>	* 100 546 698 87	POL <b>ZABŁOCKI Bartłomiej</b>	KS POGOŃ MOSTOSTAL Puławy	+ 00'55"		
23.	<b>124</b>	* 100 546 273 50	POL <b>WOJTOWICZ Dawid</b>	ZIEMIA LUBUSKA	+ 00'55"		
24.	<b>166</b>	100 109 677 51	SVK <b>VARHANOVSKY Jakub</b>	National Team SLOVAKIA	+ 00'55"		
25.	<b>181</b>	100 157 655 14	GER <b>PAKALSKI Henrik</b>	STEVENS Juniorenteam Thüringen	+ 00'55"		
26.	<b>77</b>	* 100 349 115 93	RUS <b>KALENOV Sergey</b>	GUOR SHCHELKOVO	+ 00'55"		
27.	<b>107</b>	100 153 825 64	EST <b>JÕEÄÄR Marten</b>	National Team ESTONIA	+ 00'55"		
28.	<b>114</b>	100 158 487 70	POL <b>PROĆ Bartłomiej</b>	KS POGOŃ MOSTOSTAL Puławy	+ 00'55"		
29.	<b>51</b>	* 100 529 435 90	POL <b>SIERADZKI Adam</b>	KK TARNOVIA Tarnowo Podgórne	+ 00'55"		



Urząd Marszałkowski



PATRONAT MEDIALNY:











30.	<b>170</b> *	100 233 330 29	 NED	<b>MICHELSEN Manuel</b>	WV De Jonge Renner	+ 00'55"
31.	<b>8</b>	100 348 552 15	 UKR	<b>DAKHNOVSKYI Konstantyn</b>	National Team UKRAINE	+ 00'55"
32.	<b>184</b>	100 157 672 31	 GER	<b>ZIERENNER Louis</b>	STEVENS Juniorenteam Thüringen	+ 00'55"
33.	<b>147</b>	100 153 307 31	 CZE	<b>VAVREK Dusan</b>	National Team CZECH REPUBLIC	+ 00'55"
34.	<b>71</b> *	100 508 898 20	 GER	<b>VATER Erik</b>	RSC Cottbus	+ 00'55"
35.	<b>23</b>	100 161 434 10	 GEO	<b>AGLADZE Tornike</b>	National Team GEORGIA	+ 00'55"
36.	<b>56</b> *	100 561 083 19	 BLR	<b>PASHKEVICH Kiryl</b>	National Team BELARUS	+ 00'55"
37.	<b>20</b>	100 161 943 34	 GEO	<b>TSERETELI Tamaz</b>	National Team GEORGIA	+ 00'55"
38.	<b>45</b>	100 153 346 70	 LTU	<b>ZUBRICKAS Romas</b>	National Team LITHUANIA	+ 00'55"
39.	<b>141</b>	100 156 905 40	 POL	<b>WANGIN Jakub</b>	GKK OPTY-MAZOWSZE	+ 00'55"
40.	<b>48</b> *	100 529 688 52	 POL	<b>KWIATEK Cezary</b>	KK TARNOVIA Tarnowo Podgórne	+ 00'55"
41.	<b>12</b> *	100 161 063 27	 UKR	<b>KANAKA Oleg</b>	National Team UKRAINE	+ 00'55"
42.	<b>161</b>	100 109 485 53	 SVK	<b>CHREN Martin</b>	National Team SLOVAKIA	+ 00'55"
43.	<b>37</b> *	100 488 516 08	 POL	<b>BORKOWSKI Maciej</b>	UKKS IMIELIN Team CORRATEC	+ 00'55"
44.	<b>82</b> *	100 349 750 49	 RUS	<b>POTEKALO Nikolai</b>	Olimpiiskii Rezerv Sestroretsk	+ 00'55"
45.	<b>28</b> *!	100 514 576 72	 POL	<b>NIKIEL Aleksander</b>	UKS COPERNICUS	+ 00'55"
46.	<b>41</b>	100 158 488 71	 POL	<b>TYNDEL Eryk</b>	UKKS IMIELIN Team CORRATEC	+ 00'55"
47.	<b>7</b> *	100 348 970 45	 UKR	<b>PARASHCHAK Yaroslav</b>	National Team UKRAINE	+ 00'55"
48.	<b>68</b>	100 157 653 12	 GER	<b>KULISCH Erik</b>	RSC Cottbus	+ 00'55"
49.	<b>182</b> *	100 364 357 09	 GER	<b>POSCHADEL Ben</b>	STEVENS Juniorenteam Thüringen	+ 00'55"
50.	<b>74</b>	100 158 511 94	 RUS	<b>SHISHMNTCEV Roman</b>	GUOR SHCHELKOVO	+ 00'55"
51.	<b>27</b> *	100 514 722 24	 POL	<b>MODLIŃSKI Marcel</b>	UKS COPERNICUS	+ 00'55"
52.	<b>142</b> *	100 543 072 50	 POL	<b>JAKUBIUK Mateusz</b>	GKK OPTY-MAZOWSZE	+ 00'55"
53.	<b>96</b>	100 155 594 87	 POL	<b>BURCZAK Dawid</b>	SMS ŚWIDNICA	+ 00'55"
54.	<b>133</b>	100 158 490 73	 POL	<b>KORDUS Kamil</b>	LKS BASZTA Golczewo	+ 00'55"
55.	<b>189</b>	100 557 986 26	 POL	<b>PUSTUŁA Michał</b>	DOLNY ŚLĄSK	+ 00'55"
56.	<b>135</b> *	100 543 128 09	 POL	<b>WALASZCZYK Mateusz</b>	LKS BASZTA Golczewo	+ 00'55"
57.	<b>76</b> *	100 349 165 46	 RUS	<b>VIKYLOV Evgeny</b>	GUOR SHCHELKOVO	+ 00'55"
58.	<b>46</b>	100 161 288 58	 LTU	<b>JANUSKEVICIUS Mantas</b>	National Team LITHUANIA	+ 00'55"
59.	<b>39</b>	100 158 497 80	 POL	<b>NOWAK Mateusz</b>	UKKS IMIELIN Team CORRATEC	+ 00'55"
60.	<b>54</b> *	100 159 794 19	 BLR	<b>MARCHUK Dzianis</b>	National Team BELARUS	+ 00'55"
61.	<b>29</b> !	100 158 501 84	 POL	<b>RUMIŃSKI Kamil</b>	UKS COPERNICUS	+ 00'55"
62.	<b>139</b>	100 158 500 83	 POL	<b>POMASKI Mateusz</b>	GKK OPTY-MAZOWSZE	+ 00'55"
63.	<b>10</b> *	100 153 374 01	 UKR	<b>KOZAKOV Yaroslav</b>	National Team UKRAINE	+ 00'55"
64.	<b>157</b> *	100 460 382 04	 SVK	<b>LISKA Andrej</b>	Region mediane Povazie	+ 00'55"
65.	<b>69</b>	100 157 680 39	 GER	<b>TAEBLING Paul</b>	RSC Cottbus	+ 00'55"
66.	<b>122</b> !	100 158 486 69	 POL	<b>MIGAS Dawid</b>	ZIEMIA LUBUSKA	+ 00'55"
67.	<b>31</b> *	100 503 052 91	 AZE	<b>ORLOV Ivan</b>	National Team AZERBAIJAN	+ 00'55"
68.	<b>14</b>	100 158 509 92	 UKR	<b>KRYVYCH Oleksandr</b>	UKRAINE TRACK Team	+ 00'55"
69.	<b>65</b>	100 239 812 12	 GBR	<b>HOTSON Kieran</b>	HMT JLT Condor CT	+ 00'55"
70.	<b>64</b>	100 161 572 51	 GBR	<b>WHITE Charlie</b>	HMT JLT Condor CT	+ 00'55"
71.	<b>52</b>	100 159 152 56	 POL	<b>ŚMIESZEK Norbert</b>	KK TARNOVIA Tarnowo Podgórne	+ 00'55"
72.	<b>144</b> *	100 471 702 72	 CZE	<b>KELEMEH Petr</b>	National Team CZECH REPUBLIC	+ 00'55"



PATRONAT MEDIALNY:









73.	<b>186</b>	100 158 506 89		POL	<b>GIERACKI Patryk</b>	DOLNY ŚLĄSK	+ 00'55"
74.	<b>93</b>	100 158 502 85		FIN	<b>TASKINEN Julius</b>	Skoda Fincycling Junior Team Finland	+ 00'55"
75.	<b>152</b> *	100 524 765 76		POL	<b>SOSIŃSKI Konrad</b>	SMS TORUŃ	+ 00'55"
76.	<b>116</b> *	100 546 348 28		POL	<b>KAMIŃSKI Kamil</b>	KS POGOŃ MOSTOSTAL Puławy	+ 00'55"
77.	<b>146</b>	100 155 226 10		CZE	<b>KABRHEL Milan</b>	National Team CZECH REPUBLIC	+ 00'55"
78.	<b>180</b> *	100 364 350 02		GER	<b>GEHRMANN Max</b>	STEVENS Juniorenteam Thüringen	+ 00'55"
79.	<b>22</b> *	100 234 588 26		GEO	<b>KOCHAKIDZE Giorgi</b>	National Team GEORGIA	+ 00'55"
80.	<b>103</b>	100 159 047 48		SWE	<b>JAGERSTAL Niclas</b>	Team SWEDEN UNGDOM	+ 00'55"
81.	<b>148</b> *	100 473 189 07		CZE	<b>BODAY Simon</b>	National Team CZECH REPUBLIC	+ 00'55"
82.	<b>13</b>	100 158 751 43		UKR	<b>ROMANENKOV Valeriy</b>	UKRAINE TRACK Team	+ 00'55"
83.	<b>53</b> *	100 529 427 82		POL	<b>ŻYGADŁO Kacper</b>	KK TARNOVIA Tarnowo Podgórne	+ 00'55"
84.	<b>32</b>	100 153 338 62		AZE	<b>SAFARLI Mikayil</b>	National Team AZERBAIJAN	+ 00'55"
85.	<b>105</b>	100 157 644 03		SWE	<b>WALL Christoffer</b>	Team SWEDEN UNGDOM	+ 00'55"
86.	<b>132</b> *	100 235 678 49		POL	<b>MIERZYŃSKI Piotr</b>	LKS BASZTA Golczewo	+ 00'55"
87.	<b>67</b> *	100 361 798 69		GER	<b>DIK Calvin</b>	RSC Cottbus	+ 00'55"
88.	<b>101</b> *	100 529 423 78		POL	<b>ŚMIESZEK Jakub</b>	SMS ŚWIDNICA	+ 00'55"
89.	<b>84</b> *	100 521 773 91		LAT	<b>GORSKIS Marks</b>	National Team LATVIA	+ 00'55"
90.	<b>160</b> *	100 460 292 11		SVK	<b>COMA Richard</b>	Region mediane Povazie	+ 00'55"
91.	<b>173</b> *	100 489 537 59		POL	<b>DOMIN Krzysztof</b>	KS OLIMPIJCZYK KOŃSKIE	+ 00'55"
92.	<b>183</b> *	100 361 747 18		GER	<b>RICHTER Elias</b>	STEVENS Juniorenteam Thüringen	+ 00'55"
93.	<b>44</b>	100 159 920 48		LTU	<b>VAITAITIS Kestutis</b>	National Team LITHUANIA	+ 00'55"
94.	<b>75</b>	100 158 480 63		RUS	<b>STEPANOV Andrei</b>	GUOR SHCHELKOVO	+ 00'55"
95.	<b>158</b>	100 110 683 87		SVK	<b>LISKA Daniel</b>	Region mediane Povazie	+ 00'55"
96.	<b>59</b>	100 159 797 22		BLR	<b>SHAKALETS Ivan</b>	National Team BELARUS	+ 00'55"
97.	<b>167</b> *	100 233 596 04		NED	<b>HASSERT Sven</b>	WV De Jonge Renner	+ 00'55"
98.	<b>55</b> *	100 561 079 15		BLR	<b>MAZUR Dzianis</b>	National Team BELARUS	+ 00'55"
99.	<b>155</b>	100 460 187 03		SVK	<b>CVERENKAR Marek</b>	Region mediane Povazie	+ 00'55"
100.	<b>104</b>	100 158 489 72		SWE	<b>JOHANSSON Gustav</b>	Team SWEDEN UNGDOM	+ 00'55"
101.	<b>83</b>	100 159 016 17		RUS	<b>ZAKHAROV Pavel</b>	Olimpiiskii Rezerv Sestroretsk	+ 00'55"
102.	<b>11</b>	100 348 350 07		UKR	<b>SOLOVEI Valentyn</b>	National Team UKRAINE	+ 00'55"
103.	<b>187</b> *	100 558 540 95		POL	<b>KUBACKI Rafał</b>	DOLNY ŚLĄSK	+ 00'55"
104.	<b>21</b> *	100 734 596 94		GEO	<b>BARBAKAZE Tengiz</b>	National Team GEORGIA	+ 00'55"
105.	<b>88</b> *	100 528 538 66		LAT	<b>SILTUMENS Kristaps</b>	National Team LATVIA	+ 00'55"
106.	<b>47</b> *	100 365 893 90		LTU	<b>KELMELIS Aristidas</b>	National Team LITHUANIA	+ 00'55"
107.	<b>190</b> *	100 534 435 46		POL	<b>STELCZYK Szymon</b>	DOLNY ŚLĄSK	+ 00'55"
108.	<b>2</b> *!	100 508 292 93		POL	<b>KLASIŃSKI Bartosz</b>	ALKS STAL Ocetix Iglotex Grudziądz	+ 00'55"
109.	<b>185</b> *	100 534 437 48		POL	<b>BIENIEK Damian</b>	DOLNY ŚLĄSK	+ 00'55"
110.	<b>26</b> *	100 514 738 40		POL	<b>KASPRZYK Paweł</b>	UKS COPERNICUS	+ 00'55"
111.	<b>100</b>	100 155 596 89		POL	<b>WISZNIEWSKI Kacper</b>	SMS ŚWIDNICA	+ 00'55"
112.	<b>91</b> *	100 153 500 30		FIN	<b>KOLEHMAINEN Otto</b>	Skoda Fincycling Junior Team Finland	+ 00'55"
113.	<b>87</b>	100 521 722 40		LAT	<b>RUNGULIS Kristofers</b>	National Team LATVIA	+ 00'55"
114.	<b>15</b>	100 161 068 32		UKR	<b>BILYI Sergiy</b>	UKRAINE TRACK Team	+ 00'55"
115.	<b>57</b>	100 153 386 13		BLR	<b>TSIMOSHYK Uładzislai</b>	National Team BELARUS	+ 00'55"



PATRONAT MEDIALNY:



116.	<b>16</b> *	100 161 048 12	 UKR <b>KANAKA Marian</b>	UKRAINE TRACK Team	+ 00'55"
117.	<b>164</b>	100 460 675 06	 SVK <b>KAPITÁN Adam</b>	National Team SLOVAKIA	+ 00'55"
118.	<b>70</b> *	100 517 882 80	 GER <b>THIEDE Mike</b>	RSC Cottbus	+ 00'55"
119.	<b>66</b> *	100 499 952 95	 GER <b>BOHLA Roger</b>	RSC Cottbus	+ 00'55"
120.	<b>111</b>	100 146 666 83	 EST <b>SANKMANN Joosep</b>	National Team ESTONIA	+ 00'55"
121.	<b>49</b>	100 159 219 26	 POL <b>MACIEJEWSKI Michał</b>	KK TARNOVIA Tarnowo Podgórne	+ 00'55"
122.	<b>150</b>	100 158 479 62	 POL <b>LORENC Adrian</b>	SMS TORUŃ	+ 00'55"
123.	<b>153</b>	100 159 221 28	 POL <b>SZTRAUCH Patryk</b>	SMS TORUŃ	+ 00'55"
124.	<b>17</b> *	100 161 061 25	 UKR <b>GUDZ Nazar</b>	UKRAINE TRACK Team	+ 00'55"
125.	<b>6</b> *!	100 508 284 85	 POL <b>TULEJA Przemysław</b>	ALKS STAL Ocetix Iglotex Grudziądz	+ 00'55"
126.	<b>5</b> *!	100 508 287 88	 POL <b>TULEJA Dawid</b>	ALKS STAL Ocetix Iglotex Grudziądz	+ 00'55"
127.	<b>143</b>	100 155 286 70	 CZE <b>BUSEK Matyas</b>	National Team CZECH REPUBLIC	+ 00'55"
128.	<b>123</b> *	100 548 758 13	 POL <b>STRUŻYŃSKI Mateusz</b>	ZIEMIA LUBUSKA	+ 00'55"
129.	<b>136</b> *	100 543 129 10	 POL <b>RADUCKI Maciej</b>	LKS BASZTA Golczewo	+ 00'55"
130.	<b>145</b> *	100 466 142 41	 CZE <b>KOSTIHA Antonin</b>	National Team CZECH REPUBLIC	+ 00'55"
131.	<b>58</b> *	100 561 087 23	 BLR <b>TURUK Daniil</b>	National Team BELARUS	+ 00'55"
132.	<b>163</b>	100 158 507 90	 SVK <b>JANUŠ Pavol</b>	National Team SLOVAKIA	+ 00'55"
133.	<b>60</b>	100 161 570 49	 GBR <b>MEW JENSEN Georg</b>	HMT JLT Condor CT	+ 00'55"
134.	<b>109</b>	100 140 933 73	 EST <b>PALTS Bert</b>	National Team ESTONIA	+ 00'55"
135.	<b>73</b> *	100 349 550 43	 RUS <b>NAUMOV Evgeny</b>	GUOR SHCHELKOVO	+ 00'55"
136.	<b>162</b>	100 460 659 87	 SVK <b>GERÁT Jan</b>	National Team SLOVAKIA	+ 00'55"
137.	<b>125</b> !	100 157 822 84	 POL <b>KWIATKOWSKI Maciej</b>	National Team POLAND	+ 00'55"
138.	<b>81</b>	100 153 383 10	 RUS <b>SHERSTNER Timofei</b>	Olimpiiskii Rezerv Sestroretsk	+ 00'55"
139.	<b>18</b> *	100 161 062 26	 UKR <b>POKOYVIY Nazar</b>	UKRAINE TRACK Team	+ 00'55"
140.	<b>3</b> *!	100 508 282 83	 POL <b>SMOLIŃSKI Filip</b>	ALKS STAL Ocetix Iglotex Grudziądz	+ 00'55"
141.	<b>149</b> *	100 460 989 29	 POL <b>BIELAK Jakub</b>	SMS TORUŃ	+ 00'55"
142.	<b>172</b>	100 155 304 88	 NED <b>SCHOORMANS Rav</b>	WV De Jonge Renner	+ 00'55"
143.	<b>156</b>	100 162 365 68	 SVK <b>KALAFUT Andrej</b>	Region mediane Povazie	+ 00'55"
144.	<b>38</b> *	100 518 736 61	 POL <b>MŁOTKIEWICZ Przemysław</b>	UKKS IMIELIN Team CORRATEC	+ 00'55"
145.	<b>24</b>	100 153 316 40	 GEO <b>AMIRIDZE Lasha</b>	National Team GEORGIA	+ 00'55"
146.	<b>176</b>	100 484 458 24	 POL <b>WRÓBEL Franciszek</b>	KS OLIMPIJCZYK KOŃSKIE	+ 00'55"
147.	<b>138</b>	100 159 222 29	 POL <b>MIAZGA Jan</b>	GKK OPTY-MAZOWSZE	+ 00'55"
148.	<b>171</b>	100 156 729 58	 NED <b>PIETERS Bram</b>	WV De Jonge Renner	+ 00'55"
149.	<b>63</b>	100 109 470 38	 GBR <b>TURNER Ben</b>	HMT JLT Condor CT	+ 01'27"
150.	<b>42</b> *	100 461 312 61	 LTU <b>GELZINIS Rokas</b>	National Team LITHUANIA	+ 01'27"
151.	<b>98</b> *	100 539 153 11	 POL <b>JAKUBASZ Mateusz</b>	SMS ŚWIDNICA	+ 01'27"
152.	<b>110</b>	100 161 176 43	 EST <b>SAAR Randar</b>	National Team ESTONIA	+ 02'08"
153.	<b>112</b> *	100 348 123 71	 EST <b>ENOK Egerd</b>	National Team ESTONIA	+ 02'08"
154.	<b>165</b>	100 162 374 77	 SVK <b>TOMAN Dominik</b>	National Team SLOVAKIA	+ 02'13"
155.	<b>33</b> *	100 503 050 89	 AZE <b>MAMMADOV Mahmud</b>	National Team AZERBAIJAN	+ 02'13"
156.	<b>19</b>	100 153 375 02	 GEO <b>KVAKHADZE Vano</b>	National Team GEORGIA	+ 02'17"
157.	<b>9</b>	100 348 896 68	 UKR <b>MIKHIEIEV Mykyta</b>	National Team UKRAINE	+ 02'17"
158.	<b>174</b> *	100 538 110 35	 POL <b>RYTEL-ANDRIANIK Damian</b>	KS OLIMPIJCZYK KOŃSKIE	+ 02'20"



PATRONAT MEDIALNY:



159.	<b>175</b>	100 538 114 39	 POL	<b>STRYJEWSKI Bartosz</b>	KS OLIMPIJCZYK KOŃSKIE	+ 02'20"
160.	<b>113</b>	100 546 683 72	 POL	<b>NOCEŃ Adam</b>	KS POGOŃ MOSTOSTAL Puławy	+ 02'20"
161.	<b>151</b>	100 524 944 61	 POL	<b>ŁAMASZEWSKI Jan</b>	SMS TORUŃ	+ 00'55"
162.	<b>120</b> *	100 488 720 18	 POL	<b>KLEMENTOWSKI Kornel</b>	ZIEMIA LUBUSKA	+ 02'20"
163.	<b>137</b> *	100 548 290 30	 POL	<b>ŁAZARCZYK Adrian</b>	GKK OPTY-MAZOWSZE	+ 02'39"
164.	<b>128</b> *	100 488 719 17	 POL	<b>PROKOPYSZYN Filip</b>	National Team POLAND	+ 00'55"
165.	<b>134</b>	100 546 344 24	 POL	<b>WIELOWSKI Jakub</b>	LKS BASZTA Golczewo	+ 03'42"
166.	<b>34</b>	100 153 341 65	 AZE	<b>SHIRALIYEV Karim</b>	National Team AZERBAIJAN	+ 03'49"
167.	<b>61</b>	100 238 330 82	 GBR	<b>RIDEHALGH Jamie</b>	HMT JLT Condor CT	+ 04'58"
168.	<b>140</b> *	100 548 443 86	 POL	<b>TRYC Jakub</b>	GKK OPTY-MAZOWSZE	+ 05'29"
169.	<b>92</b>	100 458 157 10	 FIN	<b>SUNDFORS Jonathan</b>	Skoda Fincycling Junior Team Finland	+ 05'29"
170.	<b>85</b> *	100 521 764 82	 LAT	<b>KORSITIS Davis</b>	National Team LATVIA	+ 05'29"
171.	<b>131</b> *	100 539 595 65	 POL	<b>FRAÇKOWIAK Jakub</b>	LKS BASZTA Golczewo	+ 05'29"
172.	<b>50</b>	100 159 158 62	 POL	<b>MAKOWSKI Joachim</b>	KK TARNOVIA Tarnowo Podgórze	+ 05'40"
173.	<b>119</b> *	100 489 534 56	 POL	<b>GRUSZCZYŃSKI Piotr</b>	ZIEMIA LUBUSKA	+ 05'44"
174.	<b>80</b>	100 152 665 68	 RUS	<b>SHAKOTKO Aleksandr</b>	Olimpiiskii Rezerv Sestroretsk	+ 07'12"
175.	<b>89</b> *	100 521 744 62	 LAT	<b>ZIKRATIJS Devids</b>	National Team LATVIA	+ 07'12"
176.	<b>108</b> *	100 348 126 74	 EST	<b>KOLL Rihard</b>	National Team ESTONIA	+ 11'42"
177.	<b>159</b>	100 162 371 74	 SVK	<b>MASARYK Daniel</b>	Region mediane Povazie	+ 11'42"
178.	<b>40</b> *	100 042 047 30	 POL	<b>SITKO Adrian</b>	UKKS IMIELIN Team CORRATEC	+ 11'42"
179.	<b>95</b> *	100 458 374 33	 FIN	<b>BERGMAN Robin</b>	Skoda Fincycling Junior Team Finland	+ 11'42"
180.	<b>35</b> *	100 503 053 92	 AZE	<b>GURBIANOV Ali</b>	National Team AZERBAIJAN	+ 11'53"
181.	<b>121</b> !	100 155 601 94	 POL	<b>ŁĘSZCZAK Marcin</b>	ZIEMIA LUBUSKA	+ 12'04"
182.	<b>36</b>	100 155 598 91	 POL	<b>BARANOWSKI Piotr</b>	UKKS IMIELIN Team CORRATEC	+ 12'04"
	<b>86</b>	100 521 711 29	 LAT	<b>MELNIKOVS Ricard</b>	National Team LATVIA	wycofany / abandoned
	<b>94</b>	100 158 515 01	 FIN	<b>VAINIO Roope</b>	Skoda Fincycling Junior Team Finland	wycofany / abandoned
	<b>168</b> *	100 227 778 06	 NED	<b>HOEKJEN Hugo</b>	WV De Jonge Renner	wycofany / abandoned

**Uprawnionych do startu na etapie: 185 zawodników. Entitled to start on the stage: 185 of riders.**

**Etap ukończyło: 182 zawodników. Stage finished: 182 of riders.**

**Zawodnicy wyeliminowani z wyścigu / Out of the running riders :**

\* wycofany / abandoned

3 zawod. / rid.



Urząd Marszałkowski



Kujawsko-Pomorskiego




KPZ LZS TORUŃ

PATRONAT MEDIALNY:



**Wyniki lotnych premii na 1 etapie / Results of intermediate sprints on stage 1 :**

1 premia - Rogóźno Wieś na 24 km / 1 sprint - Rogóźno Wieś on 24 km.


1.	<b>30</b>	100 514 739 41	 POL	<b>WAWRZYŃIAK Karol</b>	UKS COPERNICUS	3 p.	3 s.
2.	<b>102</b>	100 110 552 53	 SW	<b>ANDERSSON Andreas</b>	Team SWEDEN UNGDOM	2 p.	2 s.
3.	<b>106</b>	100 365 019 89	 DEN	<b>MOLLERUP Martin</b>	Team SWEDEN UNGDOM	1 p.	1 s.

**Klasyfikacja drużynowa na etapie 1a :****Team classification on stage 1a :**

Miejsce Place	Drużyna Team	Kod drużyny Code team	Czas drużyny Time team	Różnica Gap
1.	National Team POLAND	POL	4h 02' 18"	
2.	UKS COPERNICUS	COP	4h 03' 38"	+ 0h 01' 20"
3.	ALKS STAL Ocetix Iglotex Grudziądz	ALK	4h 03' 38"	+ 0h 01' 20"
4.	SMS ŚWIDNICA	SMS	4h 03' 53"	+ 0h 01' 35"
5.	GUOR SHCHELKOVO	GUO	4h 03' 53"	+ 0h 01' 35"
6.	National Team LITHUANIA	LTU	4h 03' 53"	+ 0h 01' 35"
7.	HMT JLT Condor CT	HMT	4h 03' 53"	+ 0h 01' 35"
8.	Team SWEDEN UNGDOM	UNG	4h 03' 53"	+ 0h 01' 35"
9.	DOLNY ŚLĄSK	DSL	4h 03' 53"	+ 0h 01' 35"
10.	Skoda Fincycling Junior Team Finland	JTF	4h 03' 53"	+ 0h 01' 35"
11.	STEVENS Juniorenteam Thüringen	STE	4h 04' 33"	+ 0h 02' 15"
12.	Olimpiiskii Rezerv Sestroretsk	SES	4h 04' 33"	+ 0h 02' 15"
13.	National Team UKRAINE	UKR	4h 04' 33"	+ 0h 02' 15"
14.	KS POGOŃ MOSTOSTAL Puławy	KSP	4h 04' 33"	+ 0h 02' 15"
15.	KK TARNOVIA Tarnowo Podgórze	TAR	4h 04' 33"	+ 0h 02' 15"
16.	WV De Jonge Renner	WVD	4h 04' 33"	+ 0h 02' 15"
17.	RSC Cottbus	COT	4h 04' 33"	+ 0h 02' 15"
18.	UKKS IMIELIN Team CORRATEC	IMI	4h 04' 33"	+ 0h 02' 15"
19.	National Team GEORGIA	GEO	4h 04' 33"	+ 0h 02' 15"
20.	GKK OPTY-MAZOWSZE	GKK	4h 04' 33"	+ 0h 02' 15"
21.	National Team CZECH REPUBLIC	CZE	4h 04' 33"	+ 0h 02' 15"
22.	National Team SLOVAKIA	SVK	4h 04' 33"	+ 0h 02' 15"
23.	National Team BELARUS	BLR	4h 04' 33"	+ 0h 02' 15"
24.	LKS BASZTA Golczewo	GOL	4h 04' 33"	+ 0h 02' 15"
25.	ZIEMIA LUBUSKA	ZLU	4h 04' 33"	+ 0h 02' 15"
26.	Region mediane Povazie	POV	4h 04' 33"	+ 0h 02' 15"
27.	UKRAINE TRACK Team	UKT	4h 04' 33"	+ 0h 02' 15"
28.	National Team ESTONIA	EST	4h 04' 33"	+ 0h 02' 15"
29.	National Team LATVIA	LAT	4h 04' 33"	+ 0h 02' 15"
30.	SMS TORUŃ	SMT	4h 04' 33"	+ 0h 02' 15"
31.	National Team AZERBAIJAN	AZE	4h 05' 51"	+ 0h 03' 33"
32.	KS OLIMPIJCZYK KOŃSKIE	OLK	4h 05' 58"	+ 0h 03' 40"



Urząd Marszałkowski



PATRONAT MEDIALNY:



## KLASYFIKACJE PO ETAPACH / GENERAL CLASSIFICATIONS:



Klasyfikacja generalna po etapach :

Individual general classification :

SPONSOR: BDC

Łączny dystans / Total distance: 58.0 km

Vp = 43.176 km/h

M-ce Place	Nr No	UCI ID	NAZWISKO i imię Name and first name	Drużyna / Team	Czas Time	Różnica Gap
1.	<b>1</b>	! 100 157 657 16	POL <b>ALBANOWSKI Kajetan</b>	ALKS STAL Ocetix Iglotex Grudziądz	<b>1h 20' 30"</b>	
2.	<b>126</b>	100 153 299 23	POL <b>MACIEJUK Filip</b>	National Team POLAND	<b>1h 20' 32"</b>	+ 0h 00' 02"
3.	<b>25</b>	! 100 158 477 60	POL <b>GAŃKO Antoni</b>	UKS COPERNICUS	<b>1h 20' 34"</b>	+ 0h 00' 04"
4.	<b>106</b>	100 365 019 89	DEN <b>MOLLERUP Martin</b>	Team SWEDEN UNGDOM	<b>1h 20' 50"</b>	+ 0h 00' 20"
5.	<b>99</b>	100 156 903 38	POL <b>KONIECZNY Mikołaj</b>	SMS ŚWIDNICA	<b>1h 20' 51"</b>	+ 0h 00' 21"
6.	<b>188</b>	* 100 534 434 45	POL <b>MICHALSKI Łukasz</b>	DOLNY ŚLĄSK	<b>1h 20' 51"</b>	+ 0h 00' 21"
7.	<b>127</b>	* 100 153 284 08	POL <b>PAPIERSKI Damian</b>	National Team POLAND	<b>1h 20' 51"</b>	+ 0h 00' 21"
8.	<b>90</b>	100 110 270 62	FIN <b>JUNTUNEN Antti-Jussi</b>	Skoda Fincycling Junior Team Finland	<b>1h 20' 51"</b>	+ 0h 00' 21"
9.	<b>43</b>	100 153 282 06	LTU <b>MASIULIS Denas</b>	National Team LITHUANIA	<b>1h 20' 51"</b>	+ 0h 00' 21"
10.	<b>130</b>	*! 100 514 521 17	POL <b>WALKOWIAK Kacper</b>	National Team POLAND	<b>1h 20' 51"</b>	+ 0h 00' 21"
11.	<b>62</b>	100 238 886 56	GBR <b>TORRIE Timothy</b>	HMT JLT Condor CT	<b>1h 20' 51"</b>	+ 0h 00' 21"
12.	<b>72</b>	* 100 349 119 00	RUS <b>KURIANOV Sergei</b>	GUOR SHCHELKOVO	<b>1h 20' 51"</b>	+ 0h 00' 21"
13.	<b>30</b>	*! 100 514 739 41	POL <b>WAWRZYŃIAK Karol</b>	UKS COPERNICUS	<b>1h 21' 28"</b>	+ 0h 00' 58"
14.	<b>102</b>	100 110 552 53	SWE <b>ANDERSSON Andreas</b>	Team SWEDEN UNGDOM	<b>1h 21' 29"</b>	+ 0h 00' 59"
15.	<b>169</b>	* 100 233 561 66	NED <b>KAMP Ryan</b>	WV De Jonge Renner	<b>1h 21' 31"</b>	+ 0h 01' 01"
16.	<b>4</b>	*! 100 508 676 89	POL <b>ŚCIBIOR Jakub</b>	ALKS STAL Ocetix Iglotex Grudziądz	<b>1h 21' 31"</b>	+ 0h 01' 01"
17.	<b>79</b>	100 158 566 52	RUS <b>NEKRASOV Konstantin</b>	Olimpiiskii Rezerv Sestroretsk	<b>1h 21' 31"</b>	+ 0h 01' 01"
18.	<b>78</b>	100 349 930 35	RUS <b>MARTYNOV Nikita</b>	Olimpiiskii Rezerv Sestroretsk	<b>1h 21' 31"</b>	+ 0h 01' 01"
19.	<b>179</b>	100 157 659 18	GER <b>BANZER Johannes</b>	STEVENS Juniorenteam Thüringen	<b>1h 21' 31"</b>	+ 0h 01' 01"
20.	<b>97</b>	* 100 545 399 49	POL <b>BZDAK Cezary</b>	SMS ŚWIDNICA	<b>1h 21' 31"</b>	+ 0h 01' 01"
21.	<b>129</b>	* 100 153 381 08	POL <b>RICHTER Wiktor</b>	National Team POLAND	<b>1h 21' 31"</b>	+ 0h 01' 01"
22.	<b>115</b>	* 100 546 698 87	POL <b>ZABŁOCKI Bartłomiej</b>	KS POGOŃ MOSTOSTAL Puławy	<b>1h 21' 31"</b>	+ 0h 01' 01"
23.	<b>124</b>	* 100 546 273 50	POL <b>WOJTOWICZ Dawid</b>	ZIEMIA LUBUSKA	<b>1h 21' 31"</b>	+ 0h 01' 01"
24.	<b>166</b>	100 109 677 51	SVK <b>VARHANOVSKY Jakub</b>	National Team SLOVAKIA	<b>1h 21' 31"</b>	+ 0h 01' 01"
25.	<b>181</b>	100 157 655 14	GER <b>PAKALSKI Henrik</b>	STEVENS Juniorenteam Thüringen	<b>1h 21' 31"</b>	+ 0h 01' 01"
26.	<b>77</b>	* 100 349 115 93	RUS <b>KALENOV Sergey</b>	GUOR SHCHELKOVO	<b>1h 21' 31"</b>	+ 0h 01' 01"
27.	<b>107</b>	100 153 825 64	EST <b>JÕEÄÄR Marten</b>	National Team ESTONIA	<b>1h 21' 31"</b>	+ 0h 01' 01"
28.	<b>114</b>	100 158 487 70	POL <b>PROĆ Bartłomiej</b>	KS POGOŃ MOSTOSTAL Puławy	<b>1h 21' 31"</b>	+ 0h 01' 01"
29.	<b>51</b>	* 100 529 435 90	POL <b>SIERADZKI Adam</b>	KK TARNOWIA Tarnowo Podgórze	<b>1h 21' 31"</b>	+ 0h 01' 01"
30.	<b>170</b>	* 100 233 330 29	NED <b>MICHELSEN Manuel</b>	WV De Jonge Renner	<b>1h 21' 31"</b>	+ 0h 01' 01"
31.	<b>8</b>	100 348 552 15	UKR <b>DAKHNOVSKYI Konstantyn</b>	National Team UKRAINE	<b>1h 21' 31"</b>	+ 0h 01' 01"
32.	<b>184</b>	100 157 672 31	GER <b>ZIERENNER Louis</b>	STEVENS Juniorenteam Thüringen	<b>1h 21' 31"</b>	+ 0h 01' 01"
33.	<b>147</b>	100 153 307 31	CZE <b>VAVREK Dusan</b>	National Team CZECH REPUBLIC	<b>1h 21' 31"</b>	+ 0h 01' 01"
34.	<b>71</b>	* 100 508 898 20	GER <b>VATER Erik</b>	RSC Cottbus	<b>1h 21' 31"</b>	+ 0h 01' 01"
35.	<b>23</b>	100 161 434 10	GEO <b>AGLADZE Tornike</b>	National Team GEORGIA	<b>1h 21' 31"</b>	+ 0h 01' 01"
36.	<b>56</b>	* 100 561 083 19	BLR <b>PASHKEVICH Kiryl</b>	National Team BELARUS	<b>1h 21' 31"</b>	+ 0h 01' 01"
37.	<b>20</b>	100 161 943 34	GEO <b>TSERETELI Tamaz</b>	National Team GEORGIA	<b>1h 21' 31"</b>	+ 0h 01' 01"
38.	<b>45</b>	100 153 346 70	LTU <b>ZUBRICKAS Romas</b>	National Team LITHUANIA	<b>1h 21' 31"</b>	+ 0h 01' 01"



PATRONAT MEDIALNY:



39.	<b>141</b>	100 156 905 40		POL	<b>WANGIN Jakub</b>	GKK OPTY-MAZOWSZE	<b>1h 21' 31"</b>	+ 0h 01' 01"
40.	<b>48</b> *	100 529 688 52		POL	<b>KWIATEK Cezary</b>	KK TARNOVIA Tarnowo Podgórne	<b>1h 21' 31"</b>	+ 0h 01' 01"
41.	<b>12</b> *	100 161 063 27		UKR	<b>KANAKA Oleg</b>	National Team UKRAINE	<b>1h 21' 31"</b>	+ 0h 01' 01"
42.	<b>161</b>	100 109 485 53		SVK	<b>CHREN Martin</b>	National Team SLOVAKIA	<b>1h 21' 31"</b>	+ 0h 01' 01"
43.	<b>37</b> *	100 488 516 08		POL	<b>BORKOWSKI Maciej</b>	UKKS IMIELIN Team CORRATEC	<b>1h 21' 31"</b>	+ 0h 01' 01"
44.	<b>82</b> *	100 349 750 49		RUS	<b>POTEKALO Nikolai</b>	Olimpiiskii Rezerv Sestroretsk	<b>1h 21' 31"</b>	+ 0h 01' 01"
45.	<b>28</b> *!	100 514 576 72		POL	<b>NIKIEL Aleksander</b>	UKS COPERNICUS	<b>1h 21' 31"</b>	+ 0h 01' 01"
46.	<b>41</b>	100 158 488 71		POL	<b>TYNDEL Eryk</b>	UKKS IMIELIN Team CORRATEC	<b>1h 21' 31"</b>	+ 0h 01' 01"
47.	<b>7</b> *	100 348 970 45		UKR	<b>PARASHCHAK Yaroslav</b>	National Team UKRAINE	<b>1h 21' 31"</b>	+ 0h 01' 01"
48.	<b>68</b>	100 157 653 12		GER	<b>KULISCH Erik</b>	RSC Cottbus	<b>1h 21' 31"</b>	+ 0h 01' 01"
49.	<b>182</b> *	100 364 357 09		GER	<b>POSCHADEL Ben</b>	STEVENS Juniorenteam Thüringen	<b>1h 21' 31"</b>	+ 0h 01' 01"
50.	<b>74</b>	100 158 511 94		RUS	<b>SHISHMNTCEV Roman</b>	GUOR SHCHELKOVO	<b>1h 21' 31"</b>	+ 0h 01' 01"
51.	<b>27</b> *	100 514 722 24		POL	<b>MODLIŃSKI Marcel</b>	UKS COPERNICUS	<b>1h 21' 31"</b>	+ 0h 01' 01"
52.	<b>142</b> *	100 543 072 50		POL	<b>JAKUBIUK Mateusz</b>	GKK OPTY-MAZOWSZE	<b>1h 21' 31"</b>	+ 0h 01' 01"
53.	<b>96</b>	100 155 594 87		POL	<b>BURCZAK Dawid</b>	SMS ŚWIDNICA	<b>1h 21' 31"</b>	+ 0h 01' 01"
54.	<b>133</b>	100 158 490 73		POL	<b>KORDUS Kamil</b>	LKS BASZTA Golczewo	<b>1h 21' 31"</b>	+ 0h 01' 01"
55.	<b>189</b>	100 557 986 26		POL	<b>PUSTUŁA Michał</b>	DOLNY ŚLĄSK	<b>1h 21' 31"</b>	+ 0h 01' 01"
56.	<b>135</b> *	100 543 128 09		POL	<b>WALASZCZYK Mateusz</b>	LKS BASZTA Golczewo	<b>1h 21' 31"</b>	+ 0h 01' 01"
57.	<b>76</b> *	100 349 165 46		RUS	<b>VIKYLOV Evgeny</b>	GUOR SHCHELKOVO	<b>1h 21' 31"</b>	+ 0h 01' 01"
58.	<b>46</b>	100 161 288 58		LTU	<b>JANUSKEVICIUS Mantas</b>	National Team LITHUANIA	<b>1h 21' 31"</b>	+ 0h 01' 01"
59.	<b>39</b>	100 158 497 80		POL	<b>NOWAK Mateusz</b>	UKKS IMIELIN Team CORRATEC	<b>1h 21' 31"</b>	+ 0h 01' 01"
60.	<b>54</b> *	100 159 794 19		BLR	<b>MARCHUK Dzianis</b>	National Team BELARUS	<b>1h 21' 31"</b>	+ 0h 01' 01"
61.	<b>29</b> !	100 158 501 84		POL	<b>RUMIŃSKI Kamil</b>	UKS COPERNICUS	<b>1h 21' 31"</b>	+ 0h 01' 01"
62.	<b>139</b>	100 158 500 83		POL	<b>POMASKI Mateusz</b>	GKK OPTY-MAZOWSZE	<b>1h 21' 31"</b>	+ 0h 01' 01"
63.	<b>10</b> *	100 153 374 01		UKR	<b>KOZAKOV Yaroslav</b>	National Team UKRAINE	<b>1h 21' 31"</b>	+ 0h 01' 01"
64.	<b>157</b> *	100 460 382 04		SVK	<b>LISKA Andrej</b>	Region mediane Povazie	<b>1h 21' 31"</b>	+ 0h 01' 01"
65.	<b>69</b>	100 157 680 39		GER	<b>TAEBLING Paul</b>	RSC Cottbus	<b>1h 21' 31"</b>	+ 0h 01' 01"
66.	<b>122</b> !	100 158 486 69		POL	<b>MIGAS Dawid</b>	ZIEMIA LUBUSKA	<b>1h 21' 31"</b>	+ 0h 01' 01"
67.	<b>31</b> *	100 503 052 91		AZE	<b>ORLOV Ivan</b>	National Team AZERBAIJAN	<b>1h 21' 31"</b>	+ 0h 01' 01"
68.	<b>14</b>	100 158 509 92		UKR	<b>KRYVYCH Oleksandr</b>	UKRAINE TRACK Team	<b>1h 21' 31"</b>	+ 0h 01' 01"
69.	<b>65</b>	100 239 812 12		GBR	<b>HOTSON Kieran</b>	HMT JLT Condor CT	<b>1h 21' 31"</b>	+ 0h 01' 01"
70.	<b>64</b>	100 161 572 51		GBR	<b>WHITE Charlie</b>	HMT JLT Condor CT	<b>1h 21' 31"</b>	+ 0h 01' 01"
71.	<b>52</b>	100 159 152 56		POL	<b>ŚMIESZEK Norbert</b>	KK TARNOVIA Tarnowo Podgórne	<b>1h 21' 31"</b>	+ 0h 01' 01"
72.	<b>144</b> *	100 471 702 72		CZE	<b>KELEMEH Petr</b>	National Team CZECH REPUBLIC	<b>1h 21' 31"</b>	+ 0h 01' 01"
73.	<b>186</b>	100 158 506 89		POL	<b>GIERACKI Patryk</b>	DOLNY ŚLĄSK	<b>1h 21' 31"</b>	+ 0h 01' 01"
74.	<b>93</b>	100 158 502 85		FIN	<b>TASKINEN Julius</b>	Skoda Fincycling Junior Team Finland	<b>1h 21' 31"</b>	+ 0h 01' 01"
75.	<b>152</b> *	100 524 765 76		POL	<b>SOSIŃSKI Konrad</b>	SMS TORUŃ	<b>1h 21' 31"</b>	+ 0h 01' 01"
76.	<b>116</b> *	100 546 348 28		POL	<b>KAMIŃSKI Kamil</b>	KS POGOŃ MOSTOSTAL Puławy	<b>1h 21' 31"</b>	+ 0h 01' 01"
77.	<b>146</b>	100 155 226 10		CZE	<b>KABRHEL Milan</b>	National Team CZECH REPUBLIC	<b>1h 21' 31"</b>	+ 0h 01' 01"
78.	<b>180</b> *	100 364 350 02		GER	<b>GEHRMANN Max</b>	STEVENS Juniorenteam Thüringen	<b>1h 21' 31"</b>	+ 0h 01' 01"
79.	<b>22</b> *	100 234 588 26		GEO	<b>KOCHAKIDZE Giorgi</b>	National Team GEORGIA	<b>1h 21' 31"</b>	+ 0h 01' 01"
80.	<b>103</b>	100 159 047 48		SWE	<b>JAGERSTAL Niclas</b>	Team SWEDEN UNGDOM	<b>1h 21' 31"</b>	+ 0h 01' 01"
81.	<b>148</b> *	100 473 189 07		CZE	<b>BODAY Simon</b>	National Team CZECH REPUBLIC	<b>1h 21' 31"</b>	+ 0h 01' 01"



Urząd Marszałkowski



KPZ LZS TORUŃ



PATRONAT MEDIALNY:





82.	<b>13</b>	100 158 751 43		UKR <b>ROMANENKOV Valeriy</b>	UKRAINE TRACK Team	<b>1h 21' 31"</b>	+ 0h 01' 01"
83.	<b>53</b> *	100 529 427 82		POL <b>ŻYGADŁO Kacper</b>	KK TARNOWIA Tarnowo Podgórne	<b>1h 21' 31"</b>	+ 0h 01' 01"
84.	<b>32</b>	100 153 338 62		AZE <b>SAFARLI Mikayil</b>	National Team AZERBAIJAN	<b>1h 21' 31"</b>	+ 0h 01' 01"
85.	<b>105</b>	100 157 644 03		SWE <b>WALL Christoffer</b>	Team SWEDEN UNGDOM	<b>1h 21' 31"</b>	+ 0h 01' 01"
86.	<b>132</b> *	100 235 678 49		POL <b>MIERZYŃSKI Piotr</b>	LKS BASZTA Golczewo	<b>1h 21' 31"</b>	+ 0h 01' 01"
87.	<b>67</b> *	100 361 798 69		GER <b>DIK Calvin</b>	RSC Cottbus	<b>1h 21' 31"</b>	+ 0h 01' 01"
88.	<b>101</b> *	100 529 423 78		POL <b>ŚMIESZEK Jakub</b>	SMS ŚWIDNICA	<b>1h 21' 31"</b>	+ 0h 01' 01"
89.	<b>84</b> *	100 521 773 91		LAT <b>GORSKIS Marks</b>	National Team LATVIA	<b>1h 21' 31"</b>	+ 0h 01' 01"
90.	<b>160</b> *	100 460 292 11		SVK <b>COMA Richard</b>	Region mediane Povazie	<b>1h 21' 31"</b>	+ 0h 01' 01"
91.	<b>173</b> *	100 489 537 59		POL <b>DOMIN Krzysztof</b>	KS OLIMPIJCZYK KOŃSKIE	<b>1h 21' 31"</b>	+ 0h 01' 01"
92.	<b>183</b> *	100 361 747 18		GER <b>RICHTER Elias</b>	STEVENS Juniorenteam Thüringen	<b>1h 21' 31"</b>	+ 0h 01' 01"
93.	<b>44</b>	100 159 920 48		LTU <b>VAITAITIS Kestutis</b>	National Team LITHUANIA	<b>1h 21' 31"</b>	+ 0h 01' 01"
94.	<b>75</b>	100 158 480 63		RUS <b>STEPANOV Andrei</b>	GUOR SHCHELKOVO	<b>1h 21' 31"</b>	+ 0h 01' 01"
95.	<b>158</b>	100 110 683 87		SVK <b>LISKA Daniel</b>	Region mediane Povazie	<b>1h 21' 31"</b>	+ 0h 01' 01"
96.	<b>59</b>	100 159 797 22		BLR <b>SHAKALETS Ivan</b>	National Team BELARUS	<b>1h 21' 31"</b>	+ 0h 01' 01"
97.	<b>167</b> *	100 233 596 04		NED <b>HASSERT Sven</b>	WV De Jonge Renner	<b>1h 21' 31"</b>	+ 0h 01' 01"
98.	<b>55</b> *	100 561 079 15		BLR <b>MAZUR Dzianis</b>	National Team BELARUS	<b>1h 21' 31"</b>	+ 0h 01' 01"
99.	<b>155</b>	100 460 187 03		SVK <b>CVERENKAR Marek</b>	Region mediane Povazie	<b>1h 21' 31"</b>	+ 0h 01' 01"
100.	<b>104</b>	100 158 489 72		SWE <b>JOHANSSON Gustav</b>	Team SWEDEN UNGDOM	<b>1h 21' 31"</b>	+ 0h 01' 01"
101.	<b>83</b>	100 159 016 17		RUS <b>ZAKHAROV Pavel</b>	Olimpiiskii Rezerv Sestroretsk	<b>1h 21' 31"</b>	+ 0h 01' 01"
102.	<b>11</b>	100 348 350 07		UKR <b>SOLOVEI Valentyn</b>	National Team UKRAINE	<b>1h 21' 31"</b>	+ 0h 01' 01"
103.	<b>187</b> *	100 558 540 95		POL <b>KUBACKI Rafał</b>	DOLNY ŚLĄSK	<b>1h 21' 31"</b>	+ 0h 01' 01"
104.	<b>21</b> *	100 734 596 94		GEO <b>BARBAKAZE Tengiz</b>	National Team GEORGIA	<b>1h 21' 31"</b>	+ 0h 01' 01"
105.	<b>88</b> *	100 528 538 66		LAT <b>SILTUMENS Kristaps</b>	National Team LATVIA	<b>1h 21' 31"</b>	+ 0h 01' 01"
106.	<b>47</b> *	100 365 893 90		LTU <b>KELMELIS Aristidas</b>	National Team LITHUANIA	<b>1h 21' 31"</b>	+ 0h 01' 01"
107.	<b>190</b> *	100 534 435 46		POL <b>STELCZYK Szymon</b>	DOLNY ŚLĄSK	<b>1h 21' 31"</b>	+ 0h 01' 01"
108.	<b>2</b> *!	100 508 292 93		POL <b>KLASIŃSKI Bartosz</b>	ALKS STAL Ocotex Iglotex Grudziądz	<b>1h 21' 31"</b>	+ 0h 01' 01"
109.	<b>185</b> *	100 534 437 48		POL <b>BIENIEK Damian</b>	DOLNY ŚLĄSK	<b>1h 21' 31"</b>	+ 0h 01' 01"
110.	<b>26</b> *	100 514 738 40		POL <b>KASPRZYK Paweł</b>	UKS COPERNICUS	<b>1h 21' 31"</b>	+ 0h 01' 01"
111.	<b>100</b>	100 155 596 89		POL <b>WISZNIEWSKI Kacper</b>	SMS ŚWIDNICA	<b>1h 21' 31"</b>	+ 0h 01' 01"
112.	<b>91</b> *	100 153 500 30		FIN <b>KOLEHMAINEN Otto</b>	Skoda Fincycling Junior Team Finland	<b>1h 21' 31"</b>	+ 0h 01' 01"
113.	<b>87</b>	100 521 722 40		LAT <b>RUNGULIS Kristofers</b>	National Team LATVIA	<b>1h 21' 31"</b>	+ 0h 01' 01"
114.	<b>15</b>	100 161 068 32		UKR <b>BILYI Sergiy</b>	UKRAINE TRACK Team	<b>1h 21' 31"</b>	+ 0h 01' 01"
115.	<b>57</b>	100 153 386 13		BLR <b>TSIMOSHYK Uladzislai</b>	National Team BELARUS	<b>1h 21' 31"</b>	+ 0h 01' 01"
116.	<b>16</b> *	100 161 048 12		UKR <b>KANAKA Marian</b>	UKRAINE TRACK Team	<b>1h 21' 31"</b>	+ 0h 01' 01"
117.	<b>164</b>	100 460 675 06		SVK <b>KAPITÁN Adam</b>	National Team SLOVAKIA	<b>1h 21' 31"</b>	+ 0h 01' 01"
118.	<b>70</b> *	100 517 882 80		GER <b>THIEDE Mike</b>	RSC Cottbus	<b>1h 21' 31"</b>	+ 0h 01' 01"
119.	<b>66</b> *	100 499 952 95		GER <b>BOHLA Roger</b>	RSC Cottbus	<b>1h 21' 31"</b>	+ 0h 01' 01"
120.	<b>111</b>	100 146 666 83		EST <b>SANKMANN Joosep</b>	National Team ESTONIA	<b>1h 21' 31"</b>	+ 0h 01' 01"
121.	<b>49</b>	100 159 219 26		POL <b>MACIEJEWSKI Michał</b>	KK TARNOWIA Tarnowo Podgórne	<b>1h 21' 31"</b>	+ 0h 01' 01"
122.	<b>150</b>	100 158 479 62		POL <b>LORENC Adrian</b>	SMS TORUŃ	<b>1h 21' 31"</b>	+ 0h 01' 01"
123.	<b>153</b>	100 159 221 28		POL <b>SZTRAUCH Patryk</b>	SMS TORUŃ	<b>1h 21' 31"</b>	+ 0h 01' 01"
124.	<b>17</b> *	100 161 061 25		UKR <b>GUDZ Nazar</b>	UKRAINE TRACK Team	<b>1h 21' 31"</b>	+ 0h 01' 01"



125.	6	*!	100 508 284 85		POL	<b>TULEJA Przemysław</b>	ALKS STAL Ocetix Iglotex Grudziądz	<b>1h 21' 31"</b>	+ 0h 01' 01"
126.	5	*!	100 508 287 88		POL	<b>TULEJA Dawid</b>	ALKS STAL Ocetix Iglotex Grudziądz	<b>1h 21' 31"</b>	+ 0h 01' 01"
127.	143		100 155 286 70		CZE	<b>BUSEK Matyas</b>	National Team CZECH REPUBLIC	<b>1h 21' 31"</b>	+ 0h 01' 01"
128.	123	*	100 548 758 13		POL	<b>STRUŻYŃSKI Mateusz</b>	ZIEMIA LUBUSKA	<b>1h 21' 31"</b>	+ 0h 01' 01"
129.	136	*	100 543 129 10		POL	<b>RADUCKI Maciej</b>	LKS BASZTA Golczewo	<b>1h 21' 31"</b>	+ 0h 01' 01"
130.	145	*	100 466 142 41		CZE	<b>KOSTIHA Antonin</b>	National Team CZECH REPUBLIC	<b>1h 21' 31"</b>	+ 0h 01' 01"
131.	58	*	100 561 087 23		BLR	<b>TURUK Daniil</b>	National Team BELARUS	<b>1h 21' 31"</b>	+ 0h 01' 01"
132.	163		100 158 507 90		SVK	<b>JANUŠ Pavol</b>	National Team SLOVAKIA	<b>1h 21' 31"</b>	+ 0h 01' 01"
133.	60		100 161 570 49		GBR	<b>MEW JENSEN Georg</b>	HMT JLT Condor CT	<b>1h 21' 31"</b>	+ 0h 01' 01"
134.	109		100 140 933 73		EST	<b>PALTS Bert</b>	National Team ESTONIA	<b>1h 21' 31"</b>	+ 0h 01' 01"
135.	73	*	100 349 550 43		RUS	<b>NAUMOV Evgeny</b>	GUOR SHCHELKOVO	<b>1h 21' 31"</b>	+ 0h 01' 01"
136.	162		100 460 659 87		SVK	<b>GERÁT Jan</b>	National Team SLOVAKIA	<b>1h 21' 31"</b>	+ 0h 01' 01"
137.	125	!	100 157 822 84		POL	<b>KWIATKOWSKI Maciej</b>	National Team POLAND	<b>1h 21' 31"</b>	+ 0h 01' 01"
138.	81		100 153 383 10		RUS	<b>SHERSTNER Timofei</b>	Olimpiiskii Rezerv Sestroretsk	<b>1h 21' 31"</b>	+ 0h 01' 01"
139.	18	*	100 161 062 26		UKR	<b>POKOYOVYIY Nazar</b>	UKRAINE TRACK Team	<b>1h 21' 31"</b>	+ 0h 01' 01"
140.	3	*!	100 508 282 83		POL	<b>SMOLIŃSKI Filip</b>	ALKS STAL Ocetix Iglotex Grudziądz	<b>1h 21' 31"</b>	+ 0h 01' 01"
141.	149	*	100 460 989 29		POL	<b>BIELAK Jakub</b>	SMS TORUŃ	<b>1h 21' 31"</b>	+ 0h 01' 01"
142.	172		100 155 304 88		NED	<b>SCHOORMANS Rav</b>	WV De Jonge Renner	<b>1h 21' 31"</b>	+ 0h 01' 01"
143.	156		100 162 365 68		SVK	<b>KALAFUT Andrej</b>	Region mediane Povazie	<b>1h 21' 31"</b>	+ 0h 01' 01"
144.	38	*	100 518 736 61		POL	<b>MŁOTKIEWICZ Przemysław</b>	UKKS IMIELIN Team CORRATEC	<b>1h 21' 31"</b>	+ 0h 01' 01"
145.	24		100 153 316 40		GEO	<b>AMIRIDZE Lasha</b>	National Team GEORGIA	<b>1h 21' 31"</b>	+ 0h 01' 01"
146.	176		100 484 458 24		POL	<b>WRÓBEL Franciszek</b>	KS OLIMPIJCZYK KOŃSKIE	<b>1h 21' 31"</b>	+ 0h 01' 01"
147.	138		100 159 222 29		POL	<b>MAZGA Jan</b>	GKK OPTY-MAZOWSZE	<b>1h 21' 31"</b>	+ 0h 01' 01"
148.	171		100 156 729 58		NED	<b>PIETERS Bram</b>	WV De Jonge Renner	<b>1h 21' 31"</b>	+ 0h 01' 01"
149.	151		100 524 944 61		POL	<b>ŁAMASZEWSKI Jan</b>	SMS TORUŃ	<b>1h 21' 31"</b>	+ 0h 01' 01"
150.	128	*	100 488 719 17		POL	<b>PROKOPYSZYN Filip</b>	National Team POLAND	<b>1h 21' 31"</b>	+ 0h 01' 01"
151.	63		100 109 470 38		GBR	<b>TURNER Ben</b>	HMT JLT Condor CT	<b>1h 22' 03"</b>	+ 0h 01' 33"
152.	42	*	100 461 312 61		LTU	<b>GELZINIS Rokas</b>	National Team LITHUANIA	<b>1h 22' 03"</b>	+ 0h 01' 33"
153.	98	*	100 539 153 11		POL	<b>JAKUBASZ Mateusz</b>	SMS ŚWIDNICA	<b>1h 22' 03"</b>	+ 0h 01' 33"
154.	110		100 161 176 43		EST	<b>SAAR Randar</b>	National Team ESTONIA	<b>1h 22' 44"</b>	+ 0h 02' 14"
155.	112	*	100 348 123 71		EST	<b>ENOK Egerd</b>	National Team ESTONIA	<b>1h 22' 44"</b>	+ 0h 02' 14"
156.	165		100 162 374 77		SVK	<b>TOMAN Dominik</b>	National Team SLOVAKIA	<b>1h 22' 49"</b>	+ 0h 02' 19"
157.	33	*	100 503 050 89		AZE	<b>MAMMADOV Mahmud</b>	National Team AZERBAIJAN	<b>1h 22' 49"</b>	+ 0h 02' 19"
158.	19		100 153 375 02		GEO	<b>KVAKHADZE Vano</b>	National Team GEORGIA	<b>1h 22' 53"</b>	+ 0h 02' 23"
159.	9		100 348 896 68		UKR	<b>MIKHIEIEV Mykyta</b>	National Team UKRAINE	<b>1h 22' 53"</b>	+ 0h 02' 23"
160.	174	*	100 538 110 35		POL	<b>RYTEL-ANDRIANIK Damian</b>	KS OLIMPIJCZYK KOŃSKIE	<b>1h 22' 56"</b>	+ 0h 02' 26"
161.	175		100 538 114 39		POL	<b>STRYJEWSKI Bartosz</b>	KS OLIMPIJCZYK KOŃSKIE	<b>1h 22' 56"</b>	+ 0h 02' 26"
162.	113		100 546 683 72		POL	<b>NOCEŃ Adam</b>	KS POGOŃ MOSTOSTAL Puławy	<b>1h 22' 56"</b>	+ 0h 02' 26"
163.	120	*	100 488 720 18		POL	<b>KLEMENTOWSKI Kornel</b>	ZIEMIA LUBUSKA	<b>1h 22' 56"</b>	+ 0h 02' 26"
164.	137	*	100 548 290 30		POL	<b>ŁAZARCZYK Adrian</b>	GKK OPTY-MAZOWSZE	<b>1h 23' 15"</b>	+ 0h 02' 45"
165.	134		100 546 344 24		POL	<b>WIELOWSKI Jakub</b>	LKS BASZTA Golczewo	<b>1h 24' 18"</b>	+ 0h 03' 48"
166.	34		100 153 341 65		AZE	<b>SHIRALIYEV Karim</b>	National Team AZERBAIJAN	<b>1h 24' 25"</b>	+ 0h 03' 55"
167.	61		100 238 330 82		GBR	<b>RIDEHALGH Jamie</b>	HMT JLT Condor CT	<b>1h 25' 34"</b>	+ 0h 05' 04"



PATRONAT MEDIALNY:



168.	<b>140</b> *	100 548 443 86		POL	<b>TRYC Jakub</b>	GKK OPTY-MAZOWSZE	<b>1h 26' 05"</b>	+ 0h 05' 35"
169.	<b>92</b>	100 458 157 10		FIN	<b>SUNDFORS Jonathan</b>	Skoda Fincycling Junior Team Finland	<b>1h 26' 05"</b>	+ 0h 05' 35"
170.	<b>85</b> *	100 521 764 82		LAT	<b>KORSITIS Davis</b>	National Team LATVIA	<b>1h 26' 05"</b>	+ 0h 05' 35"
171.	<b>131</b> *	100 539 595 65		POL	<b>FRĄCKOWIAK Jakub</b>	LKS BASZTA Golczewo	<b>1h 26' 05"</b>	+ 0h 05' 35"
172.	<b>50</b>	100 159 158 62		POL	<b>MAKOWSKI Joachim</b>	KK TARNOVIA Tarnowo Podgórze	<b>1h 26' 16"</b>	+ 0h 05' 46"
173.	<b>119</b> *	100 489 534 56		POL	<b>GRUSZCZYŃSKI Piotr</b>	ZIEMIA LUBUSKA	<b>1h 26' 20"</b>	+ 0h 05' 50"
174.	<b>80</b>	100 152 665 68		RUS	<b>SHAKOTKO Aleksandr</b>	Olimpiiskii Rezerv Sestroretsk	<b>1h 27' 48"</b>	+ 0h 07' 18"
175.	<b>89</b> *	100 521 744 62		LAT	<b>ZIKRATIJS Devids</b>	National Team LATVIA	<b>1h 27' 48"</b>	+ 0h 07' 18"
176.	<b>108</b> *	100 348 126 74		EST	<b>KOLL Rihard</b>	National Team ESTONIA	<b>1h 32' 18"</b>	+ 0h 11' 48"
177.	<b>159</b>	100 162 371 74		SVK	<b>MASARYK Daniel</b>	Region mediane Povazie	<b>1h 32' 18"</b>	+ 0h 11' 48"
178.	<b>40</b> *	100 042 047 30		POL	<b>SITKO Adrian</b>	UKKS IMIELIN Team CORRATEC	<b>1h 32' 18"</b>	+ 0h 11' 48"
179.	<b>95</b> *	100 458 374 33		FIN	<b>BERGMAN Robin</b>	Skoda Fincycling Junior Team Finland	<b>1h 32' 18"</b>	+ 0h 11' 48"
180.	<b>35</b> *	100 503 053 92		AZE	<b>GURBIANOV Ali</b>	National Team AZERBAIJAN	<b>1h 32' 29"</b>	+ 0h 11' 59"
181.	<b>121</b> !	100 155 601 94		POL	<b>ŁĘSZCZAK Marcin</b>	ZIEMIA LUBUSKA	<b>1h 32' 40"</b>	+ 0h 12' 10"
182.	<b>36</b>	100 155 598 91		POL	<b>BARANOWSKI Piotr</b>	UKKS IMIELIN Team CORRATEC	<b>1h 32' 40"</b>	+ 0h 12' 10"

**Klasyfikacja punktowa po etapach :****Points general classification :****SPONSOR: STO - ISPO sp.z o.o.**

M-ce Place	Nr No	UCI ID		NAZWISKO i imię Name and first name	Drużyna / Team	
1.	<b>1</b> !	100 157 657 16		POL <b>ALBANOWSKI Kajetan</b>	ALKS STAL Ocetix Iglotex Grudziądz	<b>20 p.</b>
2.	<b>126</b>	100 153 299 23		POL <b>MACIEJUK Filip</b>	National Team POLAND	<b>19 p.</b>
3.	<b>25</b> !	100 158 477 60		POL <b>GAŃKO Antoni</b>	UKS COPERNICUS	<b>18 p.</b>
4.	<b>99</b>	100 156 903 38		POL <b>KONIECZNY Mikołaj</b>	SMS ŚWIDNICA	<b>17 p.</b>
5.	<b>188</b> *	100 534 434 45		POL <b>MICHALSKI Łukasz</b>	DOLNY ŚLĄSK	<b>16 p.</b>
6.	<b>127</b> *	100 153 284 08		POL <b>PAPIERSKI Damian</b>	National Team POLAND	<b>15 p.</b>
7.	<b>106</b>	100 365 019 89		DEN <b>MOLLERUP Martin</b>	Team SWEDEN UNGDOM	<b>14 p.</b>
8.	<b>90</b>	100 110 270 62		FIN <b>JUNTUNEN Antti-Jussi</b>	Skoda Fincycling Junior Team Finland	<b>13 p.</b>
9.	<b>43</b>	100 153 282 06		LTU <b>MASIULIS Denas</b>	National Team LITHUANIA	<b>12 p.</b>
10.	<b>130</b> *!	100 514 521 17		POL <b>WALKOWIAK Kacper</b>	National Team POLAND	<b>11 p.</b>
11.	<b>62</b>	100 238 886 56		GBR <b>TORRIE Timothy</b>	HMT JLT Condor CT	<b>10 p.</b>
12.	<b>72</b> *	100 349 119 00		RUS <b>KURIANOV Sergei</b>	GUOR SHCHELKOVO	<b>9 p.</b>
13.	<b>102</b>	100 110 552 53		SWE <b>ANDERSSON Andreas</b>	Team SWEDEN UNGDOM	<b>8 p.</b>
14.	<b>30</b> *!	100 514 739 41		POL <b>WAWRZYŃIAK Karol</b>	UKS COPERNICUS	<b>7 p.</b>
15.	<b>169</b> *	100 233 561 66		NED <b>KAMP Ryan</b>	WV De Jonge Renner	<b>6 p.</b>
16.	<b>4</b> *!	100 508 676 89		POL <b>ŚCIBIOR Jakub</b>	ALKS STAL Ocetix Iglotex Grudziądz	<b>5 p.</b>
17.	<b>79</b>	100 158 566 52		RUS <b>NEKRASOV Konstantin</b>	Olimpiiskii Rezerv Sestroretsk	<b>4 p.</b>
18.	<b>78</b>	100 349 930 35		RUS <b>MARTYNOV Nikita</b>	Olimpiiskii Rezerv Sestroretsk	<b>3 p.</b>
19.	<b>179</b>	100 157 659 18		GER <b>BANZER Johannes</b>	STEVENS Juniorenteam Thüringen	<b>2 p.</b>
20.	<b>97</b> *	100 545 399 49		POL <b>BZDAK Cezary</b>	SMS ŚWIDNICA	<b>1 p.</b>



PATRONAT MEDIALNY:



**Klasyfikacja aktywny po etapach :****The most active rider general classification :****SPONSOR: METRONA Polska**

M-ce Place	Nr No	UCI ID	NAZWISKO i imię Name and first name	Drużyna / Team	
1.	<b>30</b> *!	100 514 739 41	POL <b>WAWRZYNIAK Karol</b>	UKS COPERNICUS	<b>3 p.</b>
2.	<b>102</b>	100 110 552 53	SWE <b>ANDERSSON Andreas</b>	Team SWEDEN UNGDOM	<b>2 p.</b>
3.	<b>106</b>	100 365 019 89	DEN <b>MOLLERUP Martin</b>	Team SWEDEN UNGDOM	<b>1 p.</b>

**Klasyfikacja rocznik 2000 po etapach :****The born in 2000 general classification :****SPONSOR: Urząd Marszałkowski**

M-ce Place	Nr No	UCI ID	NAZWISKO i imię Name and first name	Drużyna / Team	Czas Time	Różnica Gap
1.	<b>188</b>	100 534 434 45	POL <b>MICHALSKI Łukasz</b>	DOLNY ŚLĄSK	1h 20' 51"	
2.	<b>127</b>	100 153 284 08	POL <b>PAPIERSKI Damian</b>	National Team POLAND	1h 20' 51"	
3.	<b>130</b> !	100 514 521 17	POL <b>WALKOWIAK Kacper</b>	National Team POLAND	1h 20' 51"	
4.	<b>72</b>	100 349 119 00	RUS <b>KURIANOV Sergei</b>	GUOR SHCHELKOVO	1h 20' 51"	
5.	<b>30</b> !	100 514 739 41	POL <b>WAWRZYNIAK Karol</b>	UKS COPERNICUS	1h 21' 28"	+ 0h 00' 37"
6.	<b>169</b>	100 233 561 66	NED <b>KAMP Ryan</b>	WV De Jonge Renner	1h 21' 31"	+ 0h 00' 40"
7.	<b>4</b> !	100 508 676 89	POL <b>ŚCIBIOR Jakub</b>	ALKS STAL Ocetix Iglotex Grudziądz	1h 21' 31"	+ 0h 00' 40"
8.	<b>97</b>	100 545 399 49	POL <b>BZDAK Cezary</b>	SMS ŚWIDNICA	1h 21' 31"	+ 0h 00' 40"
9.	<b>129</b>	100 153 381 08	POL <b>RICHTER Wiktor</b>	National Team POLAND	1h 21' 31"	+ 0h 00' 40"
10.	<b>115</b>	100 546 698 87	POL <b>ZABŁOCKI Bartłomiej</b>	KS POGOŃ MOSTOSTAL Puławy	1h 21' 31"	+ 0h 00' 40"
11.	<b>124</b>	100 546 273 50	POL <b>WOJTOWICZ Dawid</b>	ZIEMIA LUBUSKA	1h 21' 31"	+ 0h 00' 40"
12.	<b>77</b>	100 349 115 93	RUS <b>KALENOV Sergey</b>	GUOR SHCHELKOVO	1h 21' 31"	+ 0h 00' 40"
13.	<b>51</b>	100 529 435 90	POL <b>SIERADZKI Adam</b>	KK TARNOVIA Tarnowo Podgórne	1h 21' 31"	+ 0h 00' 40"
14.	<b>170</b>	100 233 330 29	NED <b>MICHELSEN Manuel</b>	WV De Jonge Renner	1h 21' 31"	+ 0h 00' 40"
15.	<b>71</b>	100 508 898 20	GER <b>VATER Erik</b>	RSC Cottbus	1h 21' 31"	+ 0h 00' 40"
16.	<b>56</b>	100 561 083 19	BLR <b>PASHKEVICH Kiryl</b>	National Team BELARUS	1h 21' 31"	+ 0h 00' 40"
17.	<b>48</b>	100 529 688 52	POL <b>KWIATEK Cezary</b>	KK TARNOVIA Tarnowo Podgórne	1h 21' 31"	+ 0h 00' 40"
18.	<b>12</b>	100 161 063 27	UKR <b>KANAKA Oleg</b>	National Team UKRAINE	1h 21' 31"	+ 0h 00' 40"
19.	<b>37</b>	100 488 516 08	POL <b>BORKOWSKI Maciej</b>	UKKS IMIELIN Team CORRATEC	1h 21' 31"	+ 0h 00' 40"
20.	<b>82</b>	100 349 750 49	RUS <b>POTEKALO Nikolai</b>	Olimpiiskii Rezerv Sestroretsk	1h 21' 31"	+ 0h 00' 40"
21.	<b>28</b> !	100 514 576 72	POL <b>NIKIEL Aleksander</b>	UKS COPERNICUS	1h 21' 31"	+ 0h 00' 40"
22.	<b>7</b>	100 348 970 45	UKR <b>PARASHCHAK Yaroslav</b>	National Team UKRAINE	1h 21' 31"	+ 0h 00' 40"
23.	<b>182</b>	100 364 357 09	GER <b>POSCHADEL Ben</b>	STEVENS Juniorenteam Thüringen	1h 21' 31"	+ 0h 00' 40"
24.	<b>27</b>	100 514 722 24	POL <b>MODLIŃSKI Marcel</b>	UKS COPERNICUS	1h 21' 31"	+ 0h 00' 40"
25.	<b>142</b>	100 543 072 50	POL <b>JAKUBIUK Mateusz</b>	GKK OPTY-MAZOWSZE	1h 21' 31"	+ 0h 00' 40"
26.	<b>135</b>	100 543 128 09	POL <b>WALASZCZYK Mateusz</b>	LKS BASZTA Golczewo	1h 21' 31"	+ 0h 00' 40"
27.	<b>76</b>	100 349 165 46	RUS <b>VIKYLOV Evgeny</b>	GUOR SHCHELKOVO	1h 21' 31"	+ 0h 00' 40"
28.	<b>54</b>	100 159 794 19	BLR <b>MARCHUK Dzianis</b>	National Team BELARUS	1h 21' 31"	+ 0h 00' 40"
29.	<b>10</b>	100 153 374 01	UKR <b>KOZAKOV Yaroslav</b>	National Team UKRAINE	1h 21' 31"	+ 0h 00' 40"
30.	<b>157</b>	100 460 382 04	SVK <b>LISKA Andrej</b>	Region mediane Povazie	1h 21' 31"	+ 0h 00' 40"
31.	<b>31</b>	100 503 052 91	AZE <b>ORLOV Ivan</b>	National Team AZERBAIJAN	1h 21' 31"	+ 0h 00' 40"




































Urząd Marszałkowski



KPZ LZS TORUŃ

PATRONAT MEDIALNY:



32.	<b>144</b>	100 471 702 72		CZE	<b>KELEMEH Petr</b>	National Team CZECH REPUBLIC	<b>1h 21' 31"</b>	+ 0h 00' 40"
33.	<b>152</b>	100 524 765 76		POL	<b>SOSIŃSKI Konrad</b>	SMS TORUŃ	<b>1h 21' 31"</b>	+ 0h 00' 40"
34.	<b>116</b>	100 546 348 28		POL	<b>KAMIŃSKI Kamil</b>	KS POGOŃ MOSTOSTAL Puławy	<b>1h 21' 31"</b>	+ 0h 00' 40"
35.	<b>180</b>	100 364 350 02		GER	<b>GEHRMANN Max</b>	STEVENS Juniorenteam Thüringen	<b>1h 21' 31"</b>	+ 0h 00' 40"
36.	<b>22</b>	100 234 588 26		GEO	<b>KOCHAKIDZE Giorgi</b>	National Team GEORGIA	<b>1h 21' 31"</b>	+ 0h 00' 40"
37.	<b>148</b>	100 473 189 07		CZE	<b>BODAY Simon</b>	National Team CZECH REPUBLIC	<b>1h 21' 31"</b>	+ 0h 00' 40"
38.	<b>53</b>	100 529 427 82		POL	<b>ŻYGADŁO Kacper</b>	KK TARNOVIA Tarnowo Podgórne	<b>1h 21' 31"</b>	+ 0h 00' 40"
39.	<b>132</b>	100 235 678 49		POL	<b>MIERZYŃSKI Piotr</b>	LKS BASZTA Golczewo	<b>1h 21' 31"</b>	+ 0h 00' 40"
40.	<b>67</b>	100 361 798 69		GER	<b>DIK Calvin</b>	RSC Cottbus	<b>1h 21' 31"</b>	+ 0h 00' 40"
41.	<b>101</b>	100 529 423 78		POL	<b>ŚMIESZEK Jakub</b>	SMS ŚWIDNICA	<b>1h 21' 31"</b>	+ 0h 00' 40"
42.	<b>84</b>	100 521 773 91		LAT	<b>GORSKIS Marks</b>	National Team LATVIA	<b>1h 21' 31"</b>	+ 0h 00' 40"
43.	<b>160</b>	100 460 292 11		SVK	<b>COMA Richard</b>	Region mediane Povazie	<b>1h 21' 31"</b>	+ 0h 00' 40"
44.	<b>173</b>	100 489 537 59		POL	<b>DOMIN Krzysztof</b>	KS OLIMPIJCZYK KOŃSKIE	<b>1h 21' 31"</b>	+ 0h 00' 40"
45.	<b>183</b>	100 361 747 18		GER	<b>RICHTER Elias</b>	STEVENS Juniorenteam Thüringen	<b>1h 21' 31"</b>	+ 0h 00' 40"
46.	<b>167</b>	100 233 596 04		NED	<b>HASSET SVen</b>	WV De Jonge Renner	<b>1h 21' 31"</b>	+ 0h 00' 40"
47.	<b>55</b>	100 561 079 15		BLR	<b>MAZUR Dzianis</b>	National Team BELARUS	<b>1h 21' 31"</b>	+ 0h 00' 40"
48.	<b>187</b>	100 558 540 95		POL	<b>KUBACKI Rafał</b>	DOLNY ŚLĄSK	<b>1h 21' 31"</b>	+ 0h 00' 40"
49.	<b>21</b>	100 734 596 94		GEO	<b>BARBAKAZE Tengiz</b>	National Team GEORGIA	<b>1h 21' 31"</b>	+ 0h 00' 40"
50.	<b>88</b>	100 528 538 66		LAT	<b>SILTUMENS Kristaps</b>	National Team LATVIA	<b>1h 21' 31"</b>	+ 0h 00' 40"
51.	<b>47</b>	100 365 893 90		LTU	<b>KELMELIS Aristidas</b>	National Team LITHUANIA	<b>1h 21' 31"</b>	+ 0h 00' 40"
52.	<b>190</b>	100 534 435 46		POL	<b>STELCZYK Szymon</b>	DOLNY ŚLĄSK	<b>1h 21' 31"</b>	+ 0h 00' 40"
53.	<b>2</b>	! 100 508 292 93		POL	<b>KLASIŃSKI Bartosz</b>	ALKS STAL Ocetix Iglotex Grudziądz	<b>1h 21' 31"</b>	+ 0h 00' 40"
54.	<b>185</b>	100 534 437 48		POL	<b>BIENIEK Damian</b>	DOLNY ŚLĄSK	<b>1h 21' 31"</b>	+ 0h 00' 40"
55.	<b>26</b>	100 514 738 40		POL	<b>KASPRZYK Paweł</b>	UKS COPERNICUS	<b>1h 21' 31"</b>	+ 0h 00' 40"
56.	<b>91</b>	100 153 500 30		FIN	<b>KOLEHMÄINEN Otto</b>	Skoda Fincycling Junior Team Finland	<b>1h 21' 31"</b>	+ 0h 00' 40"
57.	<b>16</b>	100 161 048 12		UKR	<b>KANAKA Marian</b>	UKRAINE TRACK Team	<b>1h 21' 31"</b>	+ 0h 00' 40"
58.	<b>70</b>	100 517 882 80		GER	<b>THIEDE Mike</b>	RSC Cottbus	<b>1h 21' 31"</b>	+ 0h 00' 40"
59.	<b>66</b>	100 499 952 95		GER	<b>BOHLA Roger</b>	RSC Cottbus	<b>1h 21' 31"</b>	+ 0h 00' 40"
60.	<b>17</b>	100 161 061 25		UKR	<b>GUDZ Nazar</b>	UKRAINE TRACK Team	<b>1h 21' 31"</b>	+ 0h 00' 40"
61.	<b>6</b>	! 100 508 284 85		POL	<b>TULEJA Przemysław</b>	ALKS STAL Ocetix Iglotex Grudziądz	<b>1h 21' 31"</b>	+ 0h 00' 40"
62.	<b>5</b>	! 100 508 287 88		POL	<b>TULEJA Dawid</b>	ALKS STAL Ocetix Iglotex Grudziądz	<b>1h 21' 31"</b>	+ 0h 00' 40"
63.	<b>123</b>	100 548 758 13		POL	<b>STRUŻYŃSKI Mateusz</b>	ZIEMIA LUBUSKA	<b>1h 21' 31"</b>	+ 0h 00' 40"
64.	<b>136</b>	100 543 129 10		POL	<b>RADUCKI Maciej</b>	LKS BASZTA Golczewo	<b>1h 21' 31"</b>	+ 0h 00' 40"
65.	<b>145</b>	100 466 142 41		CZE	<b>KOSTIHA Antonin</b>	National Team CZECH REPUBLIC	<b>1h 21' 31"</b>	+ 0h 00' 40"
66.	<b>58</b>	100 561 087 23		BLR	<b>TURUK Daniil</b>	National Team BELARUS	<b>1h 21' 31"</b>	+ 0h 00' 40"
67.	<b>73</b>	100 349 550 43		RUS	<b>NAUMOV Evgeny</b>	GUOR SHCHELKOVO	<b>1h 21' 31"</b>	+ 0h 00' 40"
68.	<b>18</b>	100 161 062 26		UKR	<b>POKOYOVIY Nazar</b>	UKRAINE TRACK Team	<b>1h 21' 31"</b>	+ 0h 00' 40"
69.	<b>3</b>	! 100 508 282 83		POL	<b>SMOLIŃSKI Filip</b>	ALKS STAL Ocetix Iglotex Grudziądz	<b>1h 21' 31"</b>	+ 0h 00' 40"
70.	<b>149</b>	100 460 989 29		POL	<b>BIELAK Jakub</b>	SMS TORUŃ	<b>1h 21' 31"</b>	+ 0h 00' 40"
71.	<b>38</b>	100 518 736 61		POL	<b>MŁOTKIEWICZ Przemysław</b>	UKKS IMIELIN Team CORRATEC	<b>1h 21' 31"</b>	+ 0h 00' 40"
72.	<b>128</b>	100 488 719 17		POL	<b>PROKOPYSZYN Filip</b>	National Team POLAND	<b>1h 21' 31"</b>	+ 0h 00' 40"
73.	<b>42</b>	100 461 312 61		LTU	<b>GELZINIS Rokas</b>	National Team LITHUANIA	<b>1h 22' 03"</b>	+ 0h 01' 12"
74.	<b>98</b>	100 539 153 11		POL	<b>JAKUBASZ Mateusz</b>	SMS ŚWIDNICA	<b>1h 22' 03"</b>	+ 0h 01' 12"



PATRONAT MEDIALNY:



75.	<b>112</b>	100 348 123 71		EST	<b>ENOK Egerd</b>	National Team ESTONIA	<b>1h 22' 44"</b>	+ 0h 01' 53"
76.	<b>33</b>	100 503 050 89		AZE	<b>MAMMADOV Mahmud</b>	National Team AZERBAIJAN	<b>1h 22' 49"</b>	+ 0h 01' 58"
77.	<b>174</b>	100 538 110 35		POL	<b>RYTEL-ANDRIANIK Damian</b>	KS OLIMPIJCZYK KOŃSKIE	<b>1h 22' 56"</b>	+ 0h 02' 05"
78.	<b>120</b>	100 488 720 18		POL	<b>KLEMENTOWSKI Kornel</b>	ZIEMIA LUBUSKA	<b>1h 22' 56"</b>	+ 0h 02' 05"
79.	<b>137</b>	100 548 290 30		POL	<b>ŁAZARCZYK Adrian</b>	GKK OPTY-MAZOWSZE	<b>1h 23' 15"</b>	+ 0h 02' 24"
80.	<b>140</b>	100 548 443 86		POL	<b>TRYC Jakub</b>	GKK OPTY-MAZOWSZE	<b>1h 26' 05"</b>	+ 0h 05' 14"
81.	<b>85</b>	100 521 764 82		LAT	<b>KORSITIS Davis</b>	National Team LATVIA	<b>1h 26' 05"</b>	+ 0h 05' 14"
82.	<b>131</b>	100 539 595 65		POL	<b>FRĄCKOWIAK Jakub</b>	LKS BASZTA Golczewo	<b>1h 26' 05"</b>	+ 0h 05' 14"
83.	<b>119</b>	100 489 534 56		POL	<b>GRUSZCZYŃSKI Piotr</b>	ZIEMIA LUBUSKA	<b>1h 26' 20"</b>	+ 0h 05' 29"
84.	<b>89</b>	100 521 744 62		LAT	<b>ZIKRATIJS Devids</b>	National Team LATVIA	<b>1h 27' 48"</b>	+ 0h 06' 57"
85.	<b>108</b>	100 348 126 74		EST	<b>KOLL Rihard</b>	National Team ESTONIA	<b>1h 32' 18"</b>	+ 0h 11' 27"
86.	<b>40</b>	100 042 047 30		POL	<b>SITKO Adrian</b>	UKKS IMIELIN Team CORRATEC	<b>1h 32' 18"</b>	+ 0h 11' 27"
87.	<b>95</b>	100 458 374 33		FIN	<b>BERGMAN Robin</b>	Skoda Fincycling Junior Team Finland	<b>1h 32' 18"</b>	+ 0h 11' 27"
88.	<b>35</b>	100 503 053 92		AZE	<b>GURBIANOV Ali</b>	National Team AZERBAIJAN	<b>1h 32' 29"</b>	+ 0h 11' 38"

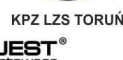


### Klasyfikacja na najlepszego zawodnika POMORZA i KUJAW po etapach :

The best rider of Pomerania and Kujawy general classification :

**SPONSOR: KPZ LZS Toruń**

M-ce Place	Nr No	UCI ID		NAZWISKO i imię Name and first name	Drużyna / Team	Czas Time	Różnica Gap	
1.	<b>1</b>	100 157 657 16		POL	<b>ALBANOWSKI Kajetan</b>	ALKS STAL Ocetix Iglotex Grudziądz	<b>1h 20' 30"</b>	
2.	<b>25</b>	100 158 477 60		POL	<b>GAŃKO Antoni</b>	UKS COPERNICUS	<b>1h 20' 34"</b>	+ 0h 00' 04"
3.	<b>130</b> *	100 514 521 17		POL	<b>WALKOWIAK Kacper</b>	National Team POLAND	<b>1h 20' 51"</b>	+ 0h 00' 21"
4.	<b>30</b> *	100 514 739 41		POL	<b>WAWRZYŃIAK Karol</b>	UKS COPERNICUS	<b>1h 21' 28"</b>	+ 0h 00' 58"
5.	<b>4</b> *	100 508 676 89		POL	<b>ŚCIBIOR Jakub</b>	ALKS STAL Ocetix Iglotex Grudziądz	<b>1h 21' 31"</b>	+ 0h 01' 01"
6.	<b>28</b> *	100 514 576 72		POL	<b>NIKIEL Aleksander</b>	UKS COPERNICUS	<b>1h 21' 31"</b>	+ 0h 01' 01"
7.	<b>29</b>	100 158 501 84		POL	<b>RUMIŃSKI Kamil</b>	UKS COPERNICUS	<b>1h 21' 31"</b>	+ 0h 01' 01"
8.	<b>122</b>	100 158 486 69		POL	<b>MIGAS Dawid</b>	ZIEMIA LUBUSKA	<b>1h 21' 31"</b>	+ 0h 01' 01"
9.	<b>2</b> *	100 508 292 93		POL	<b>KLASIŃSKI Bartosz</b>	ALKS STAL Ocetix Iglotex Grudziądz	<b>1h 21' 31"</b>	+ 0h 01' 01"
10.	<b>6</b> *	100 508 284 85		POL	<b>TULEJA Przemysław</b>	ALKS STAL Ocetix Iglotex Grudziądz	<b>1h 21' 31"</b>	+ 0h 01' 01"
11.	<b>5</b> *	100 508 287 88		POL	<b>TULEJA Dawid</b>	ALKS STAL Ocetix Iglotex Grudziądz	<b>1h 21' 31"</b>	+ 0h 01' 01"
12.	<b>125</b>	100 157 822 84		POL	<b>KWIATKOWSKI Maciej</b>	National Team POLAND	<b>1h 21' 31"</b>	+ 0h 01' 01"
13.	<b>3</b> *	100 508 282 83		POL	<b>SMOLIŃSKI Filip</b>	ALKS STAL Ocetix Iglotex Grudziądz	<b>1h 21' 31"</b>	+ 0h 01' 01"
14.	<b>121</b>	100 155 601 94		POL	<b>ŁĘSZCZAK Marcin</b>	ZIEMIA LUBUSKA	<b>1h 32' 40"</b>	+ 0h 12' 10"



PATRONAT MEDIALNY:



**Klasyfikacja drużynowa po etapach :****Team general classification :****SPONSOR: GAZ system**

Miejsce Place	Drużyna Team	Kod klubu Code team	Czas drużyny Time team	Różnica Gap
1.	National Team POLAND	POL	4h 02' 18"	
2.	UKS COPERNICUS	COP	4h 03' 38"	+ 0h 01' 20"
3.	ALKS STAL Ocetix Iglotex Grudziądz	ALK	4h 03' 38"	+ 0h 01' 20"
4.	SMS ŚWIDNICA	SMS	4h 03' 53"	+ 0h 01' 35"
5.	GUOR SHCHELKOVO	GUO	4h 03' 53"	+ 0h 01' 35"
6.	Team SWEDEN UNGDOM	UNG	4h 03' 53"	+ 0h 01' 35"
7.	National Team LITHUANIA	LTU	4h 03' 53"	+ 0h 01' 35"
8.	DOLNY ŚLĄSK	DSL	4h 03' 53"	+ 0h 01' 35"
9.	HMT JLT Condor CT	HMT	4h 03' 53"	+ 0h 01' 35"
10.	Skoda Fincycling Junior Team Finland	JTF	4h 03' 53"	+ 0h 01' 35"
11.	STEVENS Juniorenteam Thüringen	STE	4h 04' 33"	+ 0h 02' 15"
12.	Olimpiiskii Rezerv Sestroretsk	SES	4h 04' 33"	+ 0h 02' 15"
13.	National Team UKRAINE	UKR	4h 04' 33"	+ 0h 02' 15"
14.	KS POGOŃ MOSTOSTAL Puławy	KSP	4h 04' 33"	+ 0h 02' 15"
15.	KK TARNOVIA Tarnowo Podgórne	TAR	4h 04' 33"	+ 0h 02' 15"
16.	WV De Jonge Renner	WVD	4h 04' 33"	+ 0h 02' 15"
17.	RSC Cottbus	COT	4h 04' 33"	+ 0h 02' 15"
18.	UKKS IMIELIN Team CORRATEC	IMI	4h 04' 33"	+ 0h 02' 15"
19.	National Team GEORGIA	GEO	4h 04' 33"	+ 0h 02' 15"
20.	GKK OPTY-MAZOWSZE	GKK	4h 04' 33"	+ 0h 02' 15"
21.	National Team CZECH REPUBLIC	CZE	4h 04' 33"	+ 0h 02' 15"
22.	National Team SLOVAKIA	SVK	4h 04' 33"	+ 0h 02' 15"
23.	National Team BELARUS	BLR	4h 04' 33"	+ 0h 02' 15"
24.	LKS BASZTA Golczewo	GOL	4h 04' 33"	+ 0h 02' 15"
25.	ZIEMIA LUBUSKA	ZLU	4h 04' 33"	+ 0h 02' 15"
26.	Region mediane Povazie	POV	4h 04' 33"	+ 0h 02' 15"
27.	UKRAINE Team (tor)	UKT	4h 04' 33"	+ 0h 02' 15"
28.	National Team ESTONIA	EST	4h 04' 33"	+ 0h 02' 15"
29.	National Team LATVIA	LAT	4h 04' 33"	+ 0h 02' 15"
30.	SMS TORUŃ	SMT	4h 04' 33"	+ 0h 02' 15"
31.	National Team AZERBAIJAN	AZE	4h 05' 51"	+ 0h 03' 33"
32.	KS OLIMPIJCZYK KOŃSKIE	OLK	4h 05' 58"	+ 0h 03' 40"



Urząd Marszałkowski



Województwa Kujawsko-Pomorskiego



KPZ LZS TORUŃ

PATRONAT MEDIALNY:



**ROZDZIAŁ KOSZULEK NA NASTĘPNYM ETAPIE / DISTRIBUTION JERSEYS ON NEXT STAGE:**



**KLASYFIKACJA INDYWIDUALNA - koszulka żółta**

**INDIVIDUAL CLASSIFICATION - yellow jersey**

**Lider klasyfikacji / Leader of classification:**

**1 ALBANOWSKI Kajetan - ALKS STAL Ocetix Iglotex Grud**



**KLASYFIKACJA PUNKTOWA - koszulka niebieska**

**POINTS CLASSIFICATION - blue jersey**

**Lider klasyfikacji / Leader of classification:**

**1 ALBANOWSKI Kajetan - ALKS STAL Ocetix Iglotex Grud**

**Jadący w koszulce / Wearing the jersey:**

**126 MACIEJUK Filip - National Team POLAND**



**KLASYFIKACJA AKTYWNEGO - koszulka fioletowa**

**THE MOST ACTIVE RIDER - purple jersey**

**Lider klasyfikacji / Leader of classification:**

**30 WAWRZYNIAK Karol - UKS COPERNICUS**

**Jadący w koszulce / Wearing the jersey:**

**30 WAWRZYNIAK Karol - UKS COPERNICUS**



**KLASYFIKACJA ROCZNIK 2000 - koszulka biała**

**THE BORN in 2000 - white jersey**

**Lider klasyfikacji / Leader of classification:**

**188 MICHALSKI Łukasz - DOLNY ŚLĄSK**

**Jadący w koszulce / Wearing the jersey:**

**188 MICHALSKI Łukasz - DOLNY ŚLĄSK**



**Najlepszy zawodnik POMORZA i KUJAW - koszulka zielona**

**The best rider POMERANIA and KUJAWY - green jersey**

**Lider klasyfikacji / Leader of classification:**

**1 ALBANOWSKI Kajetan - ALKS STAL Ocetix Iglotex Grud**

**Jadący w koszulce / Wearing the jersey:**

**25 GAŃKO Antoni - UKS COPERNICUS**



**KLASYFIKACJA DRUŻYNOWA - koszulka pomarańczowa**

**TEAM CLASSIFICATION - orange jersey**

**National Team POLAND**



Patronat Ministra Witolda BANKI



**PATRONAT MEDIALNY:**





**Kolejność pojazdów pomocy technicznej na następnym etapie :****Order of technical vehicles on next stage:**

1.	<b>T-30</b>	ALK	<b>ALKS STAL Ocetix Iglotex Grudziądz</b>
2.	<b>T-21</b>	POL	<b>National Team POLAND</b>
3.	<b>T-07</b>	COP	<b>UKS COPERNICUS</b>
4.	<b>T-17</b>	UNG	<b>Team SWEDEN UNGDOM</b>
5.	<b>T-16</b>	SMS	<b>SMS ŚWIDNICA</b>
6.	<b>T-20</b>	DSL	<b>DOLNY ŚLĄSK</b>
7.	<b>T-04</b>	JTF	<b>Skoda Fincycling Junior Team Finland</b>
8.	<b>T-26</b>	LTU	<b>National Team LITHUANIA</b>
9.	<b>T-28</b>	HMT	<b>HMT JLT Condor CT</b>
10.	<b>T-18</b>	GUO	<b>GUOR SHCHELKOVO</b>
11.	<b>T-13</b>	WVD	<b>WV De Jonge Renner</b>
12.	<b>T-25</b>	SES	<b>Olimpiiskii Rezerv Sestoretsk</b>
13.	<b>T-02</b>	STE	<b>STEVENS Juniorenteam Thüringen</b>
14.	<b>T-27</b>	KSP	<b>KS POGOŃ MOSTOSTAL Puławy</b>
15.	<b>T-15</b>	ZLU	<b>ZIEMIA LUBUSKA</b>
16.	<b>T-01</b>	SVK	<b>National Team SLOVAKIA</b>
17.	<b>T-11</b>	EST	<b>National Team ESTONIA</b>
18.	<b>T-23</b>	TAR	<b>KK TARNOVIA Tarnowo Podgórne</b>
19.	<b>T-03</b>	UKR	<b>National Team UKRAINE</b>
20.	<b>T-24</b>	CZE	<b>National Team CZECH REPUBLIC</b>
21.	<b>T-05</b>	COT	<b>RSC Cottbus</b>
22.	<b>T-29</b>	GEO	<b>National Team GEORGIA</b>
23.	<b>T-08</b>	GKK	<b>GKK OPTY-MAZOWSZE</b>
24.	<b>T-06</b>	IMI	<b>UKKS IMIELIN Team CORRATEC</b>
25.	<b>T-10</b>	GOL	<b>LKS BASZTA Golczewo</b>
26.	<b>T-14</b>	AZE	<b>National Team AZERBAIJAN</b>
27.	<b>T-22</b>	UKT	<b>UKRAINE TRACK Team</b>
28.	<b>T-19</b>	SMT	<b>SMS TORUŃ</b>
29.	<b>T-09</b>	LAT	<b>National Team LATVIA</b>
30.	<b>T-12</b>	OLK	<b>KS OLIMPIJCZYK KOŃSKIE</b>
31.	<b>T-31</b>	BLR	<b>National Team BELARUS</b>
32.	<b>T-32</b>	POV	<b>Region mediane Povazie</b>



**Aktualne wyniki na stronie /  
Actual results on the page: [www.flextour.pl](http://www.flextour.pl) (format pdf)**

**Łasin, 30.04.17**

**PRESIDENT of C.P.  
/-/ Mladen DURLÉN**

**FINISH JUDGE / SĘDZIA METY  
/-/ Jerzy SUDZIARSKI**



**PATRONAT MEDIALNY:**

